

DATOS DE LOS REGISTROS DEL  
SERVICIO PÚBLICO DE EMPLEO ESTATAL

**DEMANDANTES DE  
EMPLEO, PARO,  
CONTRATOS Y  
PRESTACIONES POR  
DESEMPLEO**

**O C T U B R E  
2011**





DATOS DE LOS REGISTROS DEL  
SERVICIO PÚBLICO DE EMPLEO ESTATAL

---

**DEMANDANTES DE  
EMPLEO, PARO,  
CONTRATOS Y  
PRESTACIONES POR  
D E S E M P L E O**

**O C T U B R E  
2 0 1 1**



## **CONTENIDO**

|   | Pág. |
|---|------|
| PARO REGISTRADO                                       | 5    |
| CONTRATOS   | 11   |
| ANEXO 1<br>Demandantes de Empleo y<br>Paro Registrado | 17   |
| ANEXO 2<br>Contratos Registrados                      | 43   |
| PRESTACIONES  | 59   |



**PARO REGISTRADO**



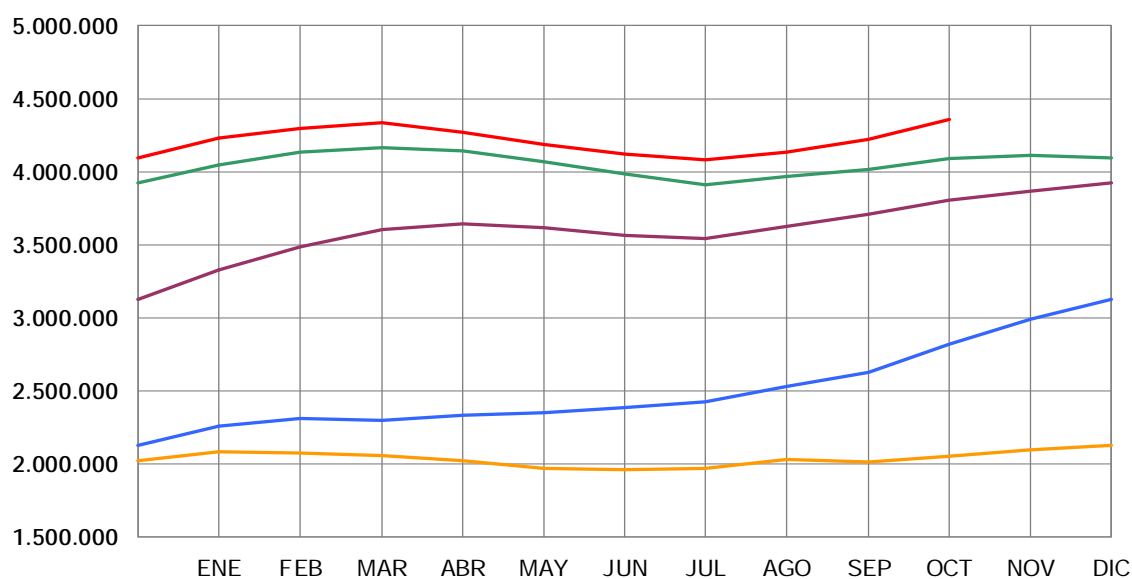
El número de desempleados registrados en las Oficinas de los Servicios Públicos de Empleo, al finalizar el mes de octubre, ha subido en 134.182 personas en relación con el mes anterior. En valores relativos, el incremento del paro es de un 3,17%. De esta forma el paro registrado se ha situado en 4.360.926.

En octubre de 2010 el desempleo se incrementó en 68.213 parados respecto al mes anterior. Por otra parte, desde hace un año, en octubre de 2010, el paro se ha incrementado en 274.950 (6,73%).

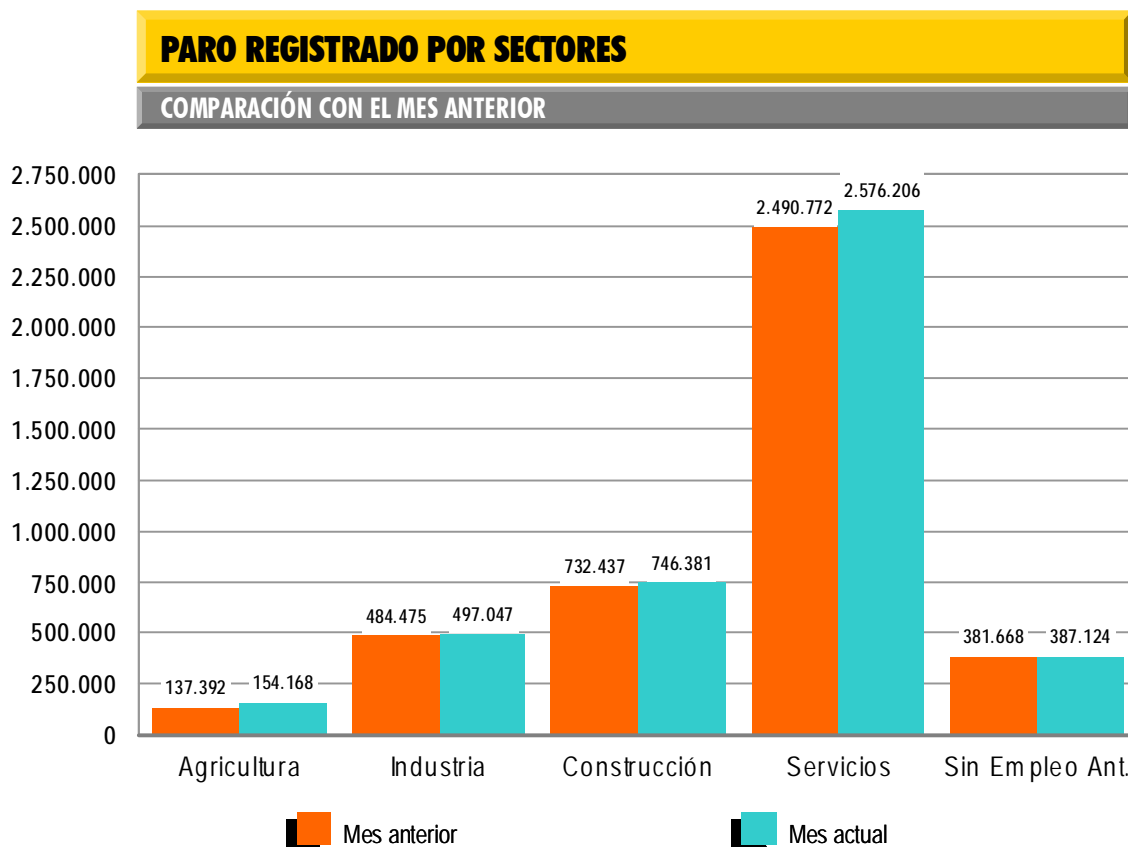
En términos desestacionalizados, el desempleo se ha situado en 4.404.531, lo que supone 57.371 parados más que el valor desestacionalizado del paro registrado en septiembre. Para realizar la estimación se han utilizado los mismos coeficientes que en la publicación técnica «Síntesis de Indicadores Económicos» del Ministerio de Economía y Hacienda.

### EVOLUCIÓN DEL PARO REGISTRADO

2007 - 2011



Por sectores económicos, el paro registrado presenta las siguientes variaciones respecto a septiembre: En Agricultura sube en 16.776 (12,21%); en Industria se incrementa en 12.572 (2,59%); en Construcción sube en 13.944 (1,90%); en Servicios se incrementa en 85.434 (3,43%). Por último, el colectivo Sin Empleo Anterior sube en 5.456 personas (1,43%).



El desempleo masculino se sitúa en 2.147.953 al subir 76.443 (3,69%) y el femenino en 2.212.973, al incrementarse en 57.739 desempleadas (2,68%) en relación al mes de septiembre. Si lo comparamos con octubre de 2010, el paro masculino sube en 131.482 (6,52%) personas y el femenino se incrementa en 143.468 (6,93%).

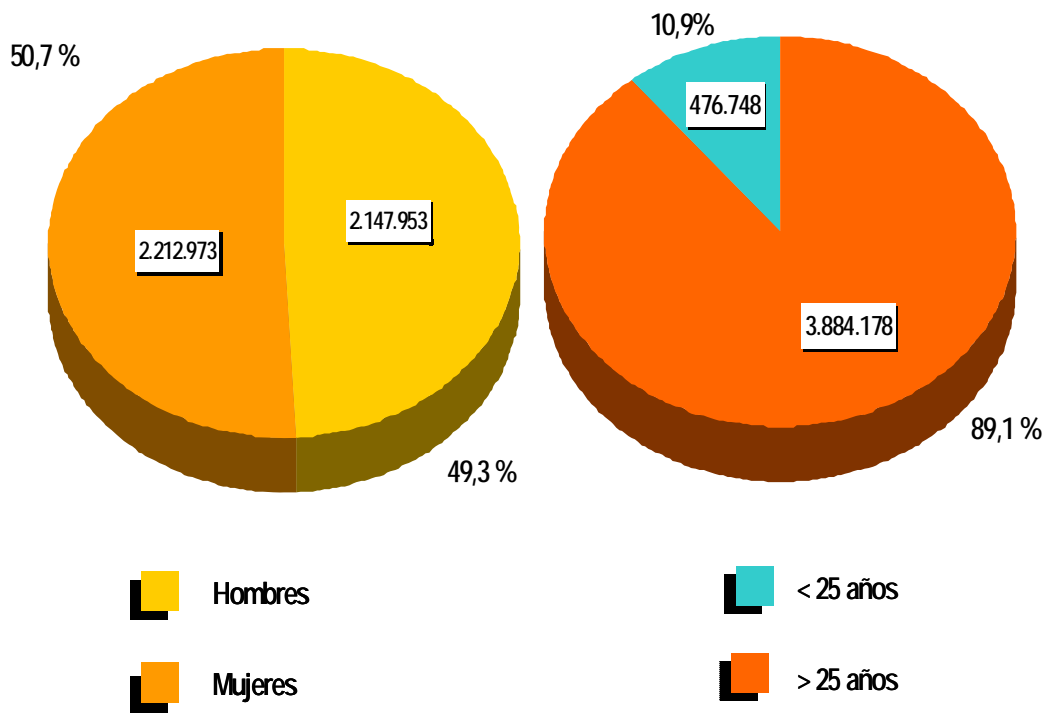
Por su parte, el desempleo de los jóvenes menores de 25 años se incrementa en octubre en 20.202 personas (4,42%) respecto al mes anterior y el paro de 25 y más años sube en 113.980 (3,02%).

El paro registrado sube en las 17 Comunidades Autónomas, encabezadas por Andalucía (31.068) y Cataluña(14.628).

En cuanto a las provincias, el desempleo registrado desciende en 3: Almería (-436), Melilla (-272) y Gipuzkoa (-19). Por el contrario, sube en 49, encabezadas por Madrid (11.819) e Illes Balears (10.857).

## PARO REGISTRADO POR SEXO Y EDAD

OCTUBRE 2011





**CONTRATOS**

**NOTA PREVIA**

**Nueva metodología en la estadística de contratos**

Desde enero de 2007 se inicia una nueva clasificación de los contratos indefinidos. Los contratos indefinidos ordinarios no acogidos a fomento de la contratación indefinida incluyen, desde enero de 2007, tanto los bonificados como los no bonificados.

(\*) Ley 12/2001, de medidas urgentes de reforma del mercado de trabajo para el incremento del empleo y la mejora de su calidad.

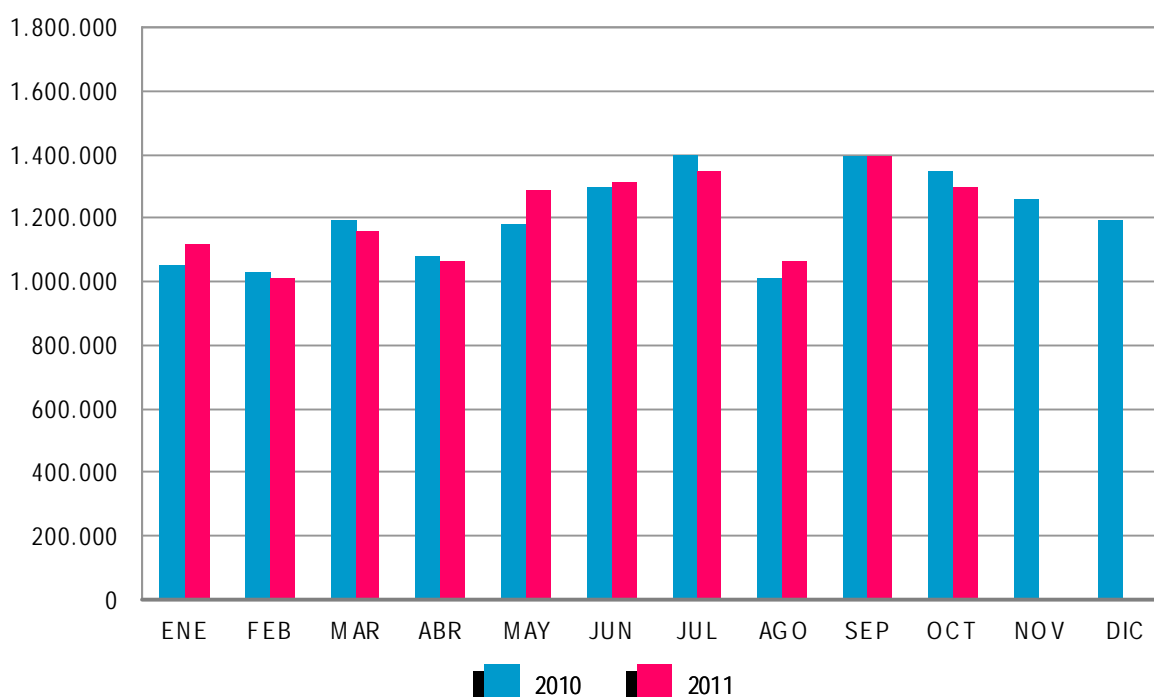


El número de contratos registrados durante el mes de octubre ha sido de 1.294.801. Supone una bajada de 51.286 (-3,81%) sobre el mismo mes del año 2010. Por su parte, la contratación acumulada en los primeros diez meses de 2011 ha alcanzado la cifra de 12.049.937, lo que supone 80.084 contratos más (0,67%) que en igual periodo del año anterior.

En octubre de 2011 se han registrado 97.265 contratos de trabajo de carácter indefinido. Representan el 7,51% de todos los contratos. Supone una reducción de 21.157 (-17,87%) sobre igual mes del año anterior. En magnitudes acumuladas, se han realizado 960.566 contratos hasta octubre de 2011. Representa un descenso de 66.346 (-6,46%) sobre el mismo periodo del año 2010.

### EVOLUCIÓN MENSUAL DE LOS CONTRATOS REGISTRADOS

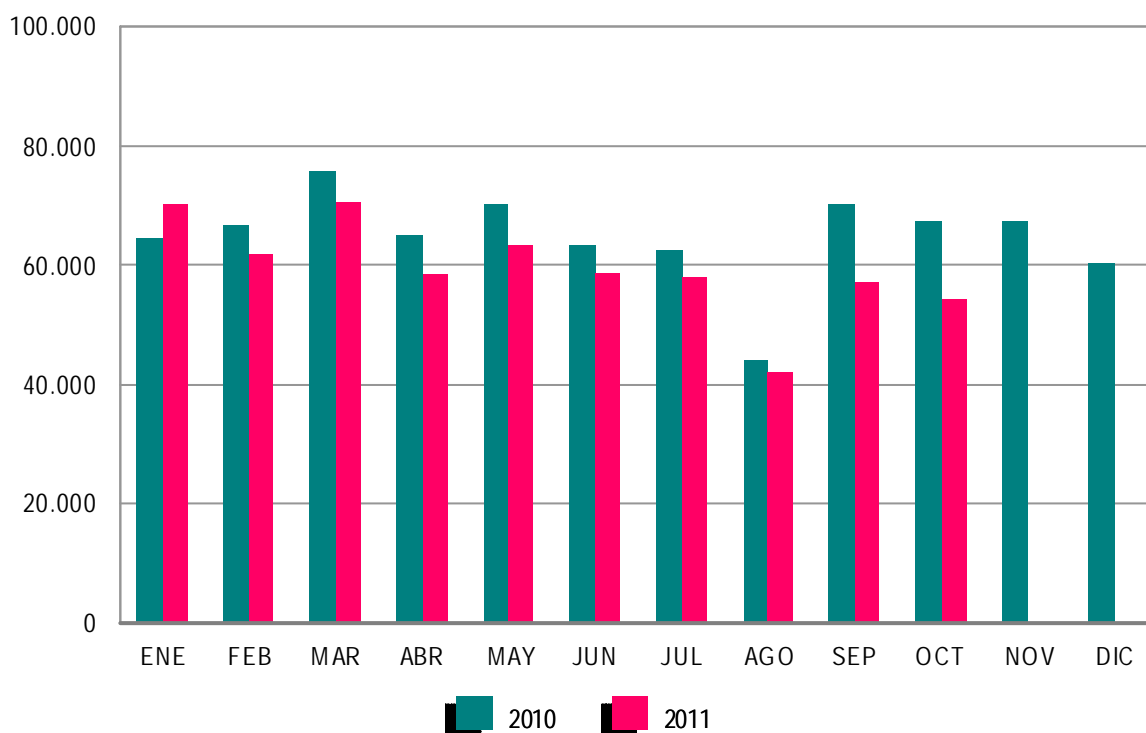
2010 - 2011



Los contratos indefinidos del mes de octubre se dividen, en cuanto a la duración de su jornada, en 54.243 a tiempo completo y 43.022 a tiempo parcial. Los primeros han tenido una bajada, respecto a octubre de 2010, de 13.104 (-19,46%) y los segundos se han reducido en 8.053 (-15,77%).

**EVOLUCIÓN MENSUAL DE LOS CONTRATOS INDEFINIDOS A TIEMPO COMPLETO**

2010 - 2011

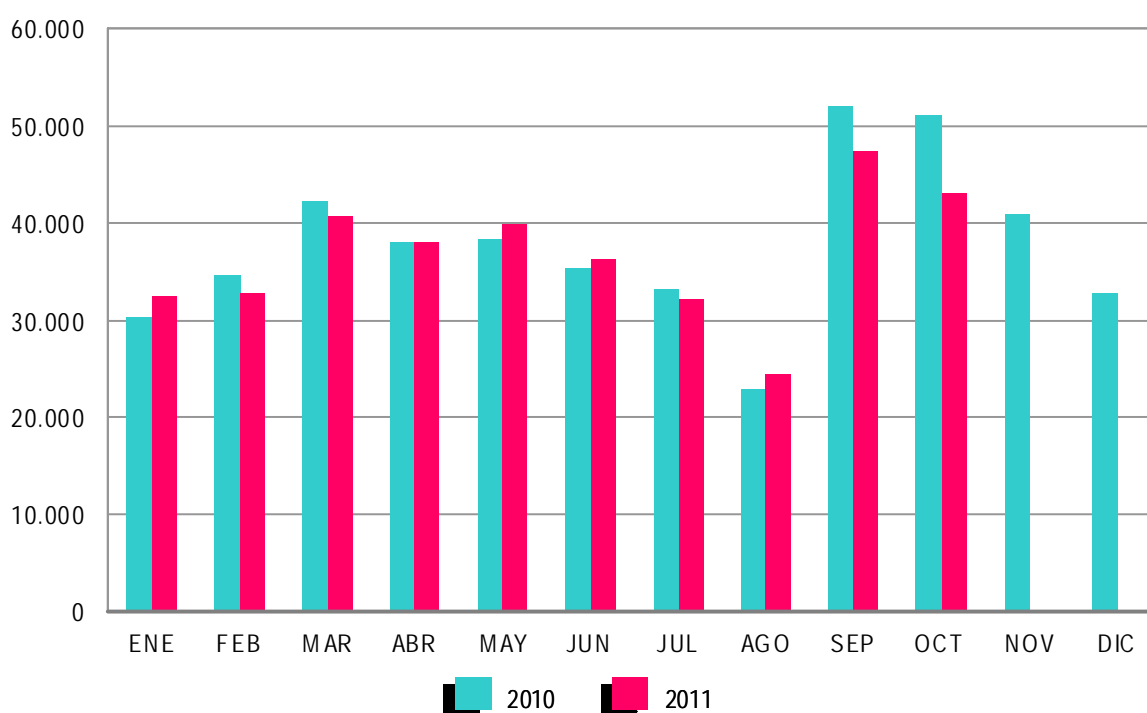


En términos acumulados, los contratos indefinidos a tiempo completo alcanzan en los diez primeros meses de este ejercicio un total de 593.947: el 8,55% menos que en igual periodo del año 2010. Los contratos indefinidos a tiempo parcial, que suponen un total de 366.619, registran un descenso del 2,86% en relación a igual periodo del año anterior.

El resto de contratos, hasta completar el total de 1.294.801 del mes de octubre de 2011, son 10.963 de carácter formativo y 1.186.573 otro tipo de contratos temporales. Dentro de este último grupo destacan: Obra o Servicio -de jornada a tiempo completo-, con 347.025. (26,80%), seguido de Eventuales por Circunstancia de la Producción -con jornada a tiempo completo-, 330.282 (25,51%). Los contratos temporales con jornada a tiempo parcial ascienden a 412.664 (31,87%).

**EVOLUCIÓN MENSUAL DE LOS CONTRATOS INDEFINIDOS A TIEMPO PARCIAL**

2010 - 2011





**ANEXO 1**

**DEMANDANTES DE  
EMPLEO Y PARO  
REGISTRADO**



# DEMANDANTES DE EMPLEO, PARO REGISTRADO, CONTRATOS Y PRESTACIONES

OCTUBRE 2011

## DEMANDANTES DE EMPLEO SEGÚN COLECTIVO POR SEXO, EDAD Y SECTOR DE ACTIVIDAD ECONÓMICA

|                     | TOTAL     | OCUPADOS | CON DISP.LIMIT./<br>DDAN EMP.ESPEC. * | DENOS     |                            |                        |
|---------------------|-----------|----------|---------------------------------------|-----------|----------------------------|------------------------|
|                     |           |          |                                       | TOTAL     | OTROS NO<br>OCUPADOS/TEASS | PARADOS<br>REGISTRADOS |
| TOTAL               | 5.868.429 | 893.907  | 248.253                               | 4.726.269 | 365.343                    | 4.360.926              |
| SEXO:               |           |          |                                       |           |                            |                        |
| HOMBRES             | 2.847.272 | 413.788  | 143.324                               | 2.290.160 | 142.207                    | 2.147.953              |
| MUJERES             | 3.021.157 | 480.119  | 104.929                               | 2.436.109 | 223.136                    | 2.212.973              |
| MENORES DE 25 AÑOS: |           |          |                                       |           |                            |                        |
| HOMBRES             | 343.001   | 36.338   | 13.823                                | 292.840   | 37.686                     | 255.154                |
| MUJERES             | 305.589   | 31.155   | 11.280                                | 263.154   | 41.560                     | 221.594                |
| TOTAL               | 648.590   | 67.493   | 25.103                                | 555.994   | 79.246                     | 476.748                |
| MAYORES DE 25 AÑOS: |           |          |                                       |           |                            |                        |
| HOMBRES             | 2.504.271 | 377.450  | 129.501                               | 1.997.320 | 104.521                    | 1.892.799              |
| MUJERES             | 2.715.568 | 448.964  | 93.649                                | 2.172.955 | 181.576                    | 1.991.379              |
| TOTAL               | 5.219.839 | 826.414  | 223.150                               | 4.170.275 | 286.097                    | 3.884.178              |
| SECTOR:             |           |          |                                       |           |                            |                        |
| AGRICULTURA         | 444.751   | 155.218  | 16.970                                | 272.563   | 118.395                    | 154.168                |
| INDUSTRIA           | 693.514   | 125.517  | 30.509                                | 537.488   | 40.441                     | 497.047                |
| CONSTRUCCIÓN        | 885.193   | 78.828   | 36.211                                | 770.154   | 23.773                     | 746.381                |
| SERVICIOS           | 3.337.389 | 515.739  | 129.359                               | 2.692.291 | 116.085                    | 2.576.206              |
| SIN EMPLEO ANTERIOR | 507.582   | 18.605   | 35.204                                | 453.773   | 66.649                     | 387.124                |

## DEMANDANTES DE EMPLEO SEGÚN COLECTIVO POR COMUNIDADES AUTÓNOMAS

| COMUNIDADES AUTÓNOMAS | TOTAL     | OCUPADOS | CON DISP.LIMIT./<br>DDAN EMP.ESPEC. * | DENOS     |                            |                        |
|-----------------------|-----------|----------|---------------------------------------|-----------|----------------------------|------------------------|
|                       |           |          |                                       | TOTAL     | OTROS NO<br>OCUPADOS/TEASS | PARADOS<br>REGISTRADOS |
| ANDALUCÍA             | 1.476.633 | 258.783  | 45.925                                | 1.171.925 | 197.763                    | 974.162                |
| ARAGÓN                | 137.228   | 28.002   | 6.181                                 | 103.045   | 5.397                      | 97.648                 |
| ASTURIAS              | 116.036   | 14.212   | 5.519                                 | 96.305    | 10.729                     | 85.576                 |
| ILLES BALEARS         | 119.744   | 26.510   | 4.339                                 | 88.895    | 1.971                      | 86.924                 |
| CANARIAS              | 297.582   | 27.397   | 9.053                                 | 261.132   | 2.868                      | 258.264                |
| CANTABRIA             | 62.044    | 9.593    | 3.283                                 | 49.168    | 2.382                      | 46.786                 |
| CASTILLA LA MANCHA    | 275.846   | 34.943   | 11.794                                | 229.109   | 7.566                      | 221.543                |
| CASTILLA Y LEÓN       | 256.037   | 28.585   | 14.269                                | 213.183   | 13.249                     | 199.934                |
| CATALUÑA              | 818.064   | 133.529  | 40.405                                | 644.130   | 28.572                     | 615.558                |
| COM. VALENCIANA       | 673.849   | 93.072   | 32.976                                | 547.801   | 17.494                     | 530.307                |
| EXTREMADURA           | 198.899   | 36.382   | 6.124                                 | 156.393   | 23.643                     | 132.750                |
| GALICIA               | 314.304   | 36.974   | 20.689                                | 256.641   | 14.499                     | 242.142                |
| MADRID                | 615.030   | 74.390   | 22.775                                | 517.865   | 20.840                     | 497.025                |
| MURCIA                | 185.866   | 36.275   | 6.708                                 | 142.883   | 4.018                      | 138.865                |
| NAVARRA               | 60.823    | 11.769   | 2.528                                 | 46.526    | 1.755                      | 44.771                 |
| PAÍS VASCO            | 202.064   | 36.416   | 12.810                                | 152.838   | 10.237                     | 142.601                |
| LA RIOJA              | 30.108    | 4.684    | 891                                   | 24.533    | 1.176                      | 23.357                 |
| CEUTA                 | 13.782    | 1.304    | 643                                   | 11.835    | 609                        | 11.226                 |
| MELILLA               | 14.490    | 1.087    | 1.341                                 | 12.062    | 575                        | 11.487                 |
| TOTAL                 | 5.868.429 | 893.907  | 248.253                               | 4.726.269 | 365.343                    | 4.360.926              |

(\*) Son aquellos demandantes, sin empleo, que indican en su solicitud condiciones especiales de trabajo (ej: sólo a domicilio, teletrabajo, en el extranjero, etc)

# DEMANDANTES DE EMPLEO, PARO REGISTRADO, CONTRATOS Y PRESTACIONES

OCTUBRE 2011

## DEMANDANTES DE EMPLEO NO OCUPADOS (DENOS) POR SEXO, EDAD Y SECTOR DE ACTIVIDAD ECONÓMICA

|                     | TOTAL     | VARIACIÓN |          |          |          |
|---------------------|-----------|-----------|----------|----------|----------|
|                     |           | MENSUAL   |          | ANUAL    |          |
|                     |           | ABSOLUTA  | RELATIVA | ABSOLUTA | RELATIVA |
| TOTAL               | 4.726.269 | 141.477   | 3,09     | 377.792  | 8,69     |
| SEXO:               |           |           |          |          |          |
| HOMBRES             | 2.290.160 | 81.998    | 3,71     | 184.651  | 8,77     |
| MUJERES             | 2.436.109 | 59.479    | 2,50     | 193.141  | 8,61     |
| MENORES DE 25 AÑOS: |           |           |          |          |          |
| HOMBRES             | 292.840   | 13.691    | 4,90     | 6.494    | 2,27     |
| MUJERES             | 263.154   | 9.326     | 3,67     | 15.399   | 6,22     |
| TOTAL               | 555.994   | 23.017    | 4,32     | 21.893   | 4,10     |
| MAYORES DE 25 AÑOS: |           |           |          |          |          |
| HOMBRES             | 1.997.320 | 68.307    | 3,54     | 178.157  | 9,79     |
| MUJERES             | 2.172.955 | 50.153    | 2,36     | 177.742  | 8,91     |
| TOTAL               | 4.170.275 | 118.460   | 2,92     | 355.899  | 9,33     |
| SECTOR:             |           |           |          |          |          |
| AGRICULTURA         | 272.563   | 20.749    | 8,24     | 21.613   | 8,61     |
| INDUSTRIA           | 537.488   | 13.096    | 2,50     | 43.677   | 8,84     |
| CONSTRUCCIÓN        | 770.154   | 14.516    | 1,92     | 24.672   | 3,31     |
| SERVICIOS           | 2.692.291 | 87.907    | 3,38     | 242.871  | 9,92     |
| SIN EMPLEO ANTERIOR | 453.773   | 5.209     | 1,16     | 44.959   | 11,00    |

## DEMANDANTES DE EMPLEO NO OCUPADOS (DENOS) POR COMUNIDADES AUTÓNOMAS

| COMUNIDADES AUTÓNOMAS | TOTAL            | VARIACIÓN      |             |                |             |
|-----------------------|------------------|----------------|-------------|----------------|-------------|
|                       |                  | MENSUAL        |             | ANUAL          |             |
|                       |                  | ABSOLUTA       | RELATIVA    | ABSOLUTA       | RELATIVA    |
| ANDALUCÍA             | 1.171.925        | 31.662         | 2,78        | 73.218         | 6,66        |
| ARAGÓN                | 103.045          | 2.787          | 2,78        | 10.213         | 11,00       |
| ASTURIAS              | 96.305           | 3.381          | 3,64        | 16.117         | 20,10       |
| ILLES BALEARS         | 88.895           | 10.816         | 13,85       | 3.581          | 4,20        |
| CANARIAS              | 261.132          | 6.269          | 2,46        | -604           | -0,23       |
| CANTABRIA             | 49.168           | 2.418          | 5,17        | 6.362          | 14,86       |
| CASTILLA LA MANCHA    | 229.109          | 13.771         | 6,40        | 27.227         | 13,49       |
| CASTILLA Y LEÓN       | 213.183          | 7.946          | 3,87        | 23.225         | 12,23       |
| CATALUÑA              | 644.130          | 21.138         | 3,39        | 65.571         | 11,33       |
| COM. VALENCIANA       | 547.801          | 3.998          | 0,74        | 35.015         | 6,83        |
| EXTREMADURA           | 156.393          | 9.558          | 6,51        | 12.078         | 8,37        |
| GALICIA               | 256.641          | 9.539          | 3,86        | 25.891         | 11,22       |
| MADRID                | 517.865          | 11.517         | 2,27        | 39.275         | 8,21        |
| MURCIA                | 142.883          | 2.536          | 1,81        | 12.450         | 9,55        |
| NAVARRA               | 46.526           | 2.102          | 4,73        | 3.968          | 9,32        |
| PAÍS VASCO            | 152.838          | 387            | 0,25        | 18.727         | 13,96       |
| LA RIOJA              | 24.533           | 1.764          | 7,75        | 2.928          | 13,55       |
| CEUTA                 | 11.835           | 188            | 1,61        | 1.468          | 14,16       |
| MELILLA               | 12.062           | -300           | -2,43       | 1.082          | 9,85        |
| <b>TOTAL</b>          | <b>4.726.269</b> | <b>141.477</b> | <b>3,09</b> | <b>377.792</b> | <b>8,69</b> |

OCTUBRE 2011

PARO REGISTRADO POR SEXO, EDAD Y SECTOR DE ACTIVIDAD ECONÓMICA

|                     | TOTAL     | VARIACIÓN |          |          |          |
|---------------------|-----------|-----------|----------|----------|----------|
|                     |           | MENSUAL   |          | ANUAL    |          |
|                     |           | ABSOLUTA  | RELATIVA | ABSOLUTA | RELATIVA |
| TOTAL               | 4.360.926 | 134.182   | 3,17     | 274.950  | 6,73     |
| SEXO:               |           |           |          |          |          |
| HOMBRES             | 2.147.953 | 76.443    | 3,69     | 131.482  | 6,52     |
| MUJERES             | 2.212.973 | 57.739    | 2,68     | 143.468  | 6,93     |
| MENORES DE 25 AÑOS: |           |           |          |          |          |
| HOMBRES             | 255.154   | 11.634    | 4,78     | 3.872    | 1,54     |
| MUJERES             | 221.594   | 8.568     | 4,02     | 13.631   | 6,55     |
| TOTAL               | 476.748   | 20.202    | 4,42     | 17.503   | 3,81     |
| MAYORES DE 25 AÑOS: |           |           |          |          |          |
| HOMBRES             | 1.892.799 | 64.809    | 3,55     | 127.610  | 7,23     |
| MUJERES             | 1.991.379 | 49.171    | 2,53     | 129.837  | 6,97     |
| TOTAL               | 3.884.178 | 113.980   | 3,02     | 257.447  | 7,10     |
| SECTOR:             |           |           |          |          |          |
| AGRICULTURA         | 154.168   | 16.776    | 12,21    | 22.909   | 17,45    |
| INDUSTRIA           | 497.047   | 12.572    | 2,59     | 9.862    | 2,02     |
| CONSTRUCCIÓN        | 746.381   | 13.944    | 1,90     | 21.521   | 2,97     |
| SERVICIOS           | 2.576.206 | 85.434    | 3,43     | 189.615  | 7,95     |
| SIN EMPLEO ANTERIOR | 387.124   | 5.456     | 1,43     | 31.043   | 8,72     |

PARO REGISTRADO POR COMUNIDADES AUTÓNOMAS

| COMUNIDADES<br>AUTÓNOMAS | TOTAL            | VARIACIÓN      |             |                |             |
|--------------------------|------------------|----------------|-------------|----------------|-------------|
|                          |                  | MENSUAL        |             | ANUAL          |             |
|                          |                  | ABSOLUTA       | RELATIVA    | ABSOLUTA       | RELATIVA    |
| ANDALUCÍA                | 974.162          | 31.068         | 3,29        | 61.345         | 6,72        |
| ARAGÓN                   | 97.648           | 2.947          | 3,11        | 7.549          | 8,38        |
| ASTURIAS                 | 85.576           | 3.454          | 4,21        | 7.436          | 9,52        |
| ILLES BALEARS            | 86.924           | 10.857         | 14,27       | 2.163          | 2,55        |
| CANARIAS                 | 258.264          | 6.274          | 2,49        | -2.009         | -0,77       |
| CANTABRIA                | 46.786           | 2.419          | 5,45        | 4.760          | 11,33       |
| CASTILLA LA MANCHA       | 221.543          | 13.948         | 6,72        | 22.486         | 11,30       |
| CASTILLA Y LEÓN          | 199.934          | 8.259          | 4,31        | 13.182         | 7,06        |
| CATALUÑA                 | 615.558          | 14.628         | 2,43        | 49.062         | 8,66        |
| COM. VALENCIANA          | 530.307          | 4.575          | 0,87        | 27.198         | 5,41        |
| EXTREMADURA              | 132.750          | 7.700          | 6,16        | 10.541         | 8,63        |
| GALICIA                  | 242.142          | 9.224          | 3,96        | 18.248         | 8,15        |
| MADRID                   | 497.025          | 11.819         | 2,44        | 25.637         | 5,44        |
| MURCIA                   | 138.865          | 2.571          | 1,89        | 10.122         | 7,86        |
| NAVARRA                  | 44.771           | 2.153          | 5,05        | 2.735          | 6,51        |
| PAÍS VASCO               | 142.601          | 695            | 0,49        | 10.256         | 7,75        |
| LA RIOJA                 | 23.357           | 1.664          | 7,67        | 2.213          | 10,47       |
| CEUTA                    | 11.226           | 199            | 1,80        | 1.203          | 12,00       |
| MELILLA                  | 11.487           | -272           | -2,31       | 823            | 7,72        |
| <b>TOTAL</b>             | <b>4.360.926</b> | <b>134.182</b> | <b>3,17</b> | <b>274.950</b> | <b>6,73</b> |

OCTUBRE 2011

PARO REGISTRADO. VARIACIÓN MENSUAL SEGÚN SECTOR DE ACTIVIDAD ECONÓMICA \*

| OCTUBRE | TOTAL   | AGRICULTURA | INDUSTRIA | CONSTRUCCIÓN | SERVICIOS | SIN EMPLEO ANTERIOR |
|---------|---------|-------------|-----------|--------------|-----------|---------------------|
| 1997    | 26.416  | 2.260       | -8.628    | -5.769       | 31.923    | 6.630               |
| 1998    | 11.597  | 806         | -7.029    | -6.315       | 23.854    | 282                 |
| 1999    | 17.416  | -314        | -4.312    | -2.256       | 25.016    | -718                |
| 2000    | 26.010  | 381         | -2.264    | -804         | 29.199    | -502                |
| 2001    | 51.724  | 240         | 2.778     | -275         | 41.345    | 7.636               |
| 2002    | 57.727  | 1.155       | 2.664     | 94           | 44.884    | 8.929               |
| 2003    | 56.976  | 1.026       | 1.232     | -65          | 49.020    | 5.763               |
| 2004    | 25.297  | 488         | -1.110    | -2.038       | 27.081    | 876                 |
| 2005    | 39.575  | 5.392       | 2.485     | 1.937        | 42.113    | -12.352             |
| 2006    | 26.670  | 1.417       | -723      | -2.240       | 22.294    | 5.922               |
| 2007    | 31.214  | 1.607       | 639       | 1.493        | 32.345    | -4.870              |
| 2008    | 192.658 | 9.039       | 20.144    | 36.275       | 113.720   | 13.480              |
| 2008*   | 192.658 | 7.480       | 20.979    | 40.382       | 114.596   | 9.222               |
| 2009    | 98.906  | 11.899      | 5.805     | 8.802        | 62.447    | 9.953               |
| 2010    | 68.213  | 13.861      | 2.438     | -2.697       | 49.056    | 5.555               |
| 2011    | 134.182 | 16.776      | 12.572    | 13.944       | 85.434    | 5.456               |

(\*) Los datos anteriores a mayo 2005 (fecha de entrada en funcionamiento del SISPE) son reconstruidos.

Desde enero de 1997 hasta enero de 2001, la estimación está basada en datos agregados.

2008\* Los datos se han calculado adaptándolos, mediante estimación, a los sectores de actividad CNAE-09

OCTUBRE 2011

EVOLUCIÓN MENSUAL DEL PARO REGISTRADO

|            | AÑO 2010  |                |       | AÑO 2011  |                |       |
|------------|-----------|----------------|-------|-----------|----------------|-------|
|            | TOTAL     | % DE VARIACIÓN |       | TOTAL     | % DE VARIACIÓN |       |
|            |           | MENSUAL        | ANUAL |           | MENSUAL        | ANUAL |
| ENERO      | 4.048.493 | 3,18           | 21,66 | 4.231.003 | 3,19           | 4,51  |
| FEBRERO    | 4.130.625 | 2,03           | 18,63 | 4.299.263 | 1,61           | 4,08  |
| MARZO      | 4.166.613 | 0,87           | 15,57 | 4.333.669 | 0,80           | 4,01  |
| ABRIL      | 4.142.425 | -0,58          | 13,65 | 4.269.360 | -1,48          | 3,06  |
| MAYO       | 4.066.202 | -1,84          | 12,32 | 4.189.659 | -1,87          | 3,04  |
| JUNIO      | 3.982.368 | -2,06          | 11,71 | 4.121.801 | -1,62          | 3,50  |
| JULIO      | 3.908.578 | -1,85          | 10,28 | 4.079.742 | -1,02          | 4,38  |
| AGOSTO     | 3.969.661 | 1,56           | 9,38  | 4.130.927 | 1,25           | 4,06  |
| SEPTIEMBRE | 4.017.763 | 1,21           | 8,31  | 4.226.744 | 2,32           | 5,20  |
| OCTUBRE    | 4.085.976 | 1,70           | 7,29  | 4.360.926 | 3,17           | 6,73  |
| NOVIEMBRE  | 4.110.294 | 0,60           | 6,24  |           |                |       |
| DICIEMBRE  | 4.100.073 | -0,25          | 4,50  |           |                |       |

EVOLUCIÓN DEL PARO REGISTRADO (SERIES) \*

| OCTUBRE | TOTAL     | VARIACIONES |          |          |          |
|---------|-----------|-------------|----------|----------|----------|
|         |           | MENSUAL     |          | ANUAL    |          |
|         |           | ABSOLUTA    | RELATIVA | ABSOLUTA | RELATIVA |
| 1997    | 2.577.052 | 26.416      | 1,04     | -198.900 | -7,17    |
| 1998    | 2.267.925 | 11.597      | 0,51     | -309.126 | -12,00   |
| 1999    | 2.019.968 | 17.416      | 0,87     | -247.957 | -10,93   |
| 2000    | 1.934.130 | 26.010      | 1,36     | -85.838  | -4,25    |
| 2001    | 1.940.909 | 51.724      | 2,74     | 6.779    | 0,35     |
| 2002    | 2.064.512 | 57.727      | 2,88     | 123.603  | 6,37     |
| 2003    | 2.096.606 | 56.976      | 2,79     | 32.093   | 1,55     |
| 2004    | 2.075.811 | 25.297      | 1,23     | -20.795  | -0,99    |
| 2005    | 2.052.861 | 39.575      | 1,97     | -22.950  | -1,11    |
| 2006    | 1.992.836 | 26.670      | 1,36     | -60.025  | -2,92    |
| 2007    | 2.048.577 | 31.214      | 1,55     | 55.741   | 2,80     |
| 2008    | 2.818.026 | 192.658     | 7,34     | 769.449  | 37,56    |
| 2009    | 3.808.353 | 98.906      | 2,67     | 990.327  | 35,14    |
| 2010    | 4.085.976 | 68.213      | 1,70     | 277.623  | 7,29     |
| 2011    | 4.360.926 | 134.182     | 3,17     | 274.950  | 6,73     |

(\*) Los datos anteriores a mayo 2005 (fecha de entrada en funcionamiento del SISPE) son reconstruidos.

DEMANDANTES DE EMPLEO, PARO REGISTRADO, CONTRATOS Y PRESTACIONES

OCTUBRE 2011

PARO REGISTRADO SEGÚN SEXO Y EDAD. SERIES

| AÑO 2007        | TOTAL            | HOMBRES          | MUJERES          | MENORES DE 25 AÑOS |                |                | RESTO EDADES     |                  |                  |
|-----------------|------------------|------------------|------------------|--------------------|----------------|----------------|------------------|------------------|------------------|
|                 |                  |                  |                  | TOTAL              | HOMBRES        | MUJERES        | TOTAL            | HOMBRES          | MUJERES          |
| ENERO           | 2.082.508        | 809.259          | 1.273.249        | 253.885            | 120.081        | 133.804        | 1.828.623        | 689.178          | 1.139.445        |
| FEBRERO         | 2.075.275        | 794.202          | 1.281.073        | 255.337            | 118.488        | 136.849        | 1.819.938        | 675.714          | 1.144.224        |
| MARZO           | 2.059.451        | 781.154          | 1.278.297        | 252.105            | 116.271        | 135.834        | 1.807.346        | 664.883          | 1.142.463        |
| ABRIL           | 2.023.124        | 766.163          | 1.256.961        | 242.702            | 112.844        | 129.858        | 1.780.422        | 653.319          | 1.127.103        |
| MAYO            | 1.973.231        | 743.837          | 1.229.394        | 228.223            | 106.916        | 121.307        | 1.745.008        | 636.921          | 1.108.087        |
| JUNIO           | 1.965.869        | 742.690          | 1.223.179        | 230.235            | 109.643        | 120.592        | 1.735.634        | 633.047          | 1.102.587        |
| JULIO           | 1.970.338        | 755.375          | 1.214.963        | 220.524            | 106.153        | 114.371        | 1.749.814        | 649.222          | 1.100.592        |
| AGOSTO          | 2.028.296        | 799.785          | 1.228.511        | 226.321            | 110.876        | 115.445        | 1.801.975        | 688.909          | 1.113.066        |
| SEPTIEMBRE      | 2.017.363        | 787.351          | 1.230.012        | 234.419            | 114.058        | 120.361        | 1.782.944        | 673.293          | 1.109.651        |
| <b>OCTUBRE</b>  | <b>2.048.577</b> | <b>802.831</b>   | <b>1.245.746</b> | <b>235.125</b>     | <b>114.303</b> | <b>120.822</b> | <b>1.813.452</b> | <b>688.528</b>   | <b>1.124.924</b> |
| NOVIEMBRE       | 2.094.473        | 834.047          | 1.260.426        | 243.694            | 120.504        | 123.190        | 1.850.779        | 713.543          | 1.137.236        |
| DICIEMBRE       | 2.129.547        | 885.139          | 1.244.408        | 240.383            | 123.887        | 116.496        | 1.889.164        | 761.252          | 1.127.912        |
| <b>AÑO 2008</b> |                  |                  |                  |                    |                |                |                  |                  |                  |
| ENERO           | 2.261.925        | 935.597          | 1.326.328        | 262.507            | 134.062        | 128.445        | 1.999.418        | 801.535          | 1.197.883        |
| FEBRERO         | 2.315.331        | 964.233          | 1.351.098        | 271.323            | 138.904        | 132.419        | 2.044.008        | 825.329          | 1.218.679        |
| MARZO           | 2.300.975        | 968.485          | 1.332.490        | 270.261            | 140.441        | 129.820        | 2.030.714        | 828.044          | 1.202.670        |
| ABRIL           | 2.338.517        | 996.715          | 1.341.802        | 277.113            | 146.095        | 131.018        | 2.061.404        | 850.620          | 1.210.784        |
| MAYO            | 2.353.575        | 1.019.759        | 1.333.816        | 277.748            | 149.047        | 128.701        | 2.075.827        | 870.712          | 1.205.115        |
| JUNIO           | 2.390.424        | 1.051.418        | 1.339.006        | 280.579            | 154.716        | 125.863        | 2.109.845        | 896.702          | 1.213.143        |
| JULIO           | 2.426.916        | 1.086.102        | 1.340.814        | 277.978            | 155.705        | 122.273        | 2.148.938        | 930.397          | 1.218.541        |
| AGOSTO          | 2.530.001        | 1.162.191        | 1.367.810        | 289.532            | 164.466        | 125.066        | 2.240.469        | 997.725          | 1.242.744        |
| SEPTIEMBRE      | 2.625.368        | 1.218.732        | 1.406.636        | 319.643            | 182.190        | 137.453        | 2.305.725        | 1.036.542        | 1.269.183        |
| <b>OCTUBRE</b>  | <b>2.818.026</b> | <b>1.335.865</b> | <b>1.482.161</b> | <b>358.755</b>     | <b>204.397</b> | <b>154.358</b> | <b>2.459.271</b> | <b>1.131.468</b> | <b>1.327.803</b> |
| NOVIEMBRE       | 2.989.269        | 1.447.780        | 1.541.489        | 385.192            | 222.161        | 163.031        | 2.604.077        | 1.225.619        | 1.378.458        |
| DICIEMBRE       | 3.128.963        | 1.576.467        | 1.552.496        | 385.130            | 228.947        | 156.183        | 2.743.833        | 1.347.520        | 1.396.313        |
| <b>AÑO 2009</b> |                  |                  |                  |                    |                |                |                  |                  |                  |
| ENERO           | 3.327.801        | 1.673.235        | 1.654.566        | 414.841            | 244.871        | 169.970        | 2.912.960        | 1.428.364        | 1.484.596        |
| FEBRERO         | 3.481.859        | 1.755.969        | 1.725.890        | 442.503            | 259.578        | 182.925        | 3.039.356        | 1.496.391        | 1.542.965        |
| MARZO           | 3.605.402        | 1.821.150        | 1.784.252        | 463.340            | 270.642        | 192.698        | 3.142.062        | 1.550.508        | 1.591.554        |
| ABRIL           | 3.644.880        | 1.843.806        | 1.801.074        | 461.331            | 269.139        | 192.192        | 3.183.549        | 1.574.667        | 1.608.882        |
| MAYO            | 3.620.139        | 1.821.607        | 1.798.532        | 447.425            | 260.543        | 186.882        | 3.172.714        | 1.561.064        | 1.611.650        |
| JUNIO           | 3.564.889        | 1.783.180        | 1.781.709        | 421.403            | 246.764        | 174.639        | 3.143.486        | 1.536.416        | 1.607.070        |
| JULIO           | 3.544.095        | 1.769.542        | 1.774.553        | 409.573            | 237.511        | 172.062        | 3.134.522        | 1.532.031        | 1.602.491        |
| AGOSTO          | 3.629.080        | 1.817.405        | 1.811.675        | 413.798            | 237.506        | 176.292        | 3.215.282        | 1.579.899        | 1.635.383        |
| SEPTIEMBRE      | 3.709.447        | 1.851.361        | 1.858.086        | 444.606            | 251.950        | 192.656        | 3.264.841        | 1.599.411        | 1.665.430        |
| <b>OCTUBRE</b>  | <b>3.808.353</b> | <b>1.904.527</b> | <b>1.903.826</b> | <b>461.474</b>     | <b>260.868</b> | <b>200.606</b> | <b>3.346.879</b> | <b>1.643.659</b> | <b>1.703.220</b> |
| NOVIEMBRE       | 3.868.946        | 1.940.401        | 1.928.545        | 464.339            | 263.429        | 200.910        | 3.404.607        | 1.676.972        | 1.727.635        |
| DICIEMBRE       | 3.923.603        | 2.012.536        | 1.911.067        | 446.769            | 257.982        | 188.787        | 3.476.834        | 1.754.554        | 1.722.280        |
| <b>AÑO 2010</b> |                  |                  |                  |                    |                |                |                  |                  |                  |
| ENERO           | 4.048.493        | 2.060.207        | 1.988.286        | 456.386            | 261.648        | 194.738        | 3.592.107        | 1.798.559        | 1.793.548        |
| FEBRERO         | 4.130.625        | 2.100.664        | 2.029.961        | 474.683            | 270.709        | 203.974        | 3.655.942        | 1.829.955        | 1.825.987        |
| MARZO           | 4.166.613        | 2.113.565        | 2.053.048        | 483.040            | 273.811        | 209.229        | 3.683.573        | 1.839.754        | 1.843.819        |
| ABRIL           | 4.142.425        | 2.088.045        | 2.054.380        | 476.794            | 268.881        | 207.913        | 3.665.631        | 1.819.164        | 1.846.467        |
| MAYO            | 4.066.202        | 2.037.192        | 2.029.010        | 461.422            | 259.230        | 202.192        | 3.604.780        | 1.777.962        | 1.826.818        |
| JUNIO           | 3.982.368        | 1.978.301        | 2.004.067        | 435.217            | 245.236        | 189.981        | 3.547.151        | 1.733.065        | 1.814.086        |
| JULIO           | 3.908.578        | 1.935.278        | 1.973.300        | 419.241            | 234.122        | 185.119        | 3.489.337        | 1.701.156        | 1.788.181        |
| AGOSTO          | 3.969.661        | 1.970.343        | 1.999.318        | 421.590            | 233.809        | 187.781        | 3.548.071        | 1.736.534        | 1.811.537        |
| SEPTIEMBRE      | 4.017.763        | 1.984.933        | 2.032.830        | 446.624            | 245.385        | 201.239        | 3.571.139        | 1.739.548        | 1.831.591        |
| <b>OCTUBRE</b>  | <b>4.085.976</b> | <b>2.016.471</b> | <b>2.069.505</b> | <b>459.245</b>     | <b>251.282</b> | <b>207.963</b> | <b>3.626.731</b> | <b>1.765.189</b> | <b>1.861.542</b> |
| NOVIEMBRE       | 4.110.294        | 2.027.565        | 2.082.729        | 461.409            | 253.012        | 208.397        | 3.648.885        | 1.774.553        | 1.874.332        |
| DICIEMBRE       | 4.100.073        | 2.053.188        | 2.046.885        | 433.774            | 240.459        | 193.315        | 3.666.299        | 1.812.729        | 1.853.570        |
| <b>AÑO 2011</b> |                  |                  |                  |                    |                |                |                  |                  |                  |
| ENERO           | 4.231.003        | 2.105.239        | 2.125.764        | 447.866            | 247.331        | 200.535        | 3.783.137        | 1.857.908        | 1.925.229        |
| FEBRERO         | 4.299.263        | 2.134.612        | 2.164.651        | 470.421            | 258.868        | 211.553        | 3.828.842        | 1.875.744        | 1.953.098        |
| MARZO           | 4.333.669        | 2.150.248        | 2.183.421        | 483.251            | 265.810        | 217.441        | 3.850.418        | 1.884.438        | 1.965.980        |
| ABRIL           | 4.269.360        | 2.120.471        | 2.148.889        | 467.833            | 257.128        | 210.705        | 3.801.527        | 1.863.343        | 1.938.184        |
| MAYO            | 4.189.659        | 2.064.581        | 2.125.078        | 450.937            | 246.255        | 204.682        | 3.738.722        | 1.818.326        | 1.920.396        |
| JUNIO           | 4.121.801        | 2.023.077        | 2.098.724        | 426.628            | 234.351        | 192.277        | 3.695.173        | 1.788.726        | 1.906.447        |
| JULIO           | 4.079.742        | 2.002.522        | 2.077.220        | 418.898            | 228.374        | 190.524        | 3.660.844        | 1.774.148        | 1.886.696        |
| AGOSTO          | 4.130.927        | 2.029.601        | 2.101.326        | 417.510            | 225.021        | 192.489        | 3.713.417        | 1.804.580        | 1.908.837        |
| SEPTIEMBRE      | 4.226.744        | 2.071.510        | 2.155.234        | 456.546            | 243.520        | 213.026        | 3.770.198        | 1.827.990        | 1.942.208        |
| <b>OCTUBRE</b>  | <b>4.360.926</b> | <b>2.147.953</b> | <b>2.212.973</b> | <b>476.748</b>     | <b>255.154</b> | <b>221.594</b> | <b>3.884.178</b> | <b>1.892.799</b> | <b>1.991.379</b> |
| NOVIEMBRE       |                  |                  |                  |                    |                |                |                  |                  |                  |
| DICIEMBRE       |                  |                  |                  |                    |                |                |                  |                  |                  |

OCTUBRE 2011

VARIACIÓN ANUAL DEL PARO REGISTRADO SEGÚN SEXO Y EDAD. SERIES

|                 | TOTAL | HOMBRES | MUJERES | MENORES DE 25 AÑOS |         |         | RESTO EDADES |         |         |
|-----------------|-------|---------|---------|--------------------|---------|---------|--------------|---------|---------|
|                 |       |         |         | TOTAL              | HOMBRES | MUJERES | TOTAL        | HOMBRES | MUJERES |
| <b>AÑO 2007</b> |       |         |         |                    |         |         |              |         |         |
| ENERO           | -4,10 | -6,41   | -2,57   | -12,03             | -11,45  | -12,55  | -2,88        | -5,47   | -1,25   |
| FEBRERO         | -4,33 | -6,84   | -2,71   | -12,06             | -11,66  | -12,41  | -3,14        | -5,94   | -1,41   |
| MARZO           | -4,15 | -6,32   | -2,77   | -12,18             | -11,84  | -12,47  | -2,91        | -5,28   | -1,47   |
| ABRIL           | -2,53 | -4,33   | -1,40   | -9,51              | -8,49   | -10,39  | -1,50        | -3,58   | -0,25   |
| MAYO            | -1,56 | -2,51   | -0,98   | -9,04              | -7,00   | -10,77  | -0,49        | -1,71   | 0,23    |
| JUNIO           | 0,31  | 0,53    | 0,18    | -3,41              | -1,21   | -5,33   | 0,83         | 0,84    | 0,82    |
| JULIO           | 0,79  | 2,13    | -0,03   | -2,90              | -0,20   | -5,29   | 1,27         | 2,52    | 0,55    |
| AGOSTO          | 2,25  | 4,09    | 1,09    | -1,41              | 1,37    | -3,94   | 2,73         | 4,54    | 1,64    |
| SEPTIEMBRE      | 2,60  | 4,60    | 1,37    | -1,80              | 1,13    | -4,42   | 3,21         | 5,21    | 2,04    |
| OCTUBRE         | 2,80  | 5,29    | 1,25    | -6,06              | -2,45   | -9,23   | 4,07         | 6,70    | 2,52    |
| NOVIEMBRE       | 3,52  | 7,33    | 1,15    | -4,65              | 0,37    | -9,10   | 4,71         | 8,61    | 2,40    |
| DICIEMBRE       | 5,27  | 10,05   | 2,12    | -0,67              | 5,25    | -6,28   | 6,08         | 10,88   | 3,07    |
| <b>AÑO 2008</b> |       |         |         |                    |         |         |              |         |         |
| ENERO           | 8,62  | 15,61   | 4,17    | 3,40               | 11,64   | -4,01   | 9,34         | 16,30   | 5,13    |
| FEBRERO         | 11,57 | 21,41   | 5,47    | 6,26               | 17,23   | -3,24   | 12,31        | 22,14   | 6,51    |
| MARZO           | 11,73 | 23,98   | 4,24    | 7,20               | 20,79   | -4,43   | 12,36        | 24,54   | 5,27    |
| ABRIL           | 15,59 | 30,09   | 6,75    | 14,18              | 29,47   | 0,89    | 15,78        | 30,20   | 7,42    |
| MAYO            | 19,28 | 37,09   | 8,49    | 21,70              | 39,41   | 6,10    | 18,96        | 36,71   | 8,76    |
| JUNIO           | 21,60 | 41,57   | 9,47    | 21,87              | 41,11   | 4,37    | 21,56        | 41,65   | 10,03   |
| JULIO           | 23,17 | 43,78   | 10,36   | 26,05              | 46,68   | 6,91    | 22,81        | 43,31   | 10,72   |
| AGOSTO          | 24,74 | 45,31   | 11,34   | 27,93              | 48,33   | 8,33    | 24,33        | 44,83   | 11,65   |
| SEPTIEMBRE      | 30,14 | 54,79   | 14,36   | 36,36              | 59,73   | 14,20   | 29,32        | 53,95   | 14,38   |
| OCTUBRE         | 37,56 | 66,39   | 18,98   | 52,58              | 78,82   | 27,76   | 35,61        | 64,33   | 18,03   |
| NOVIEMBRE       | 42,72 | 73,58   | 22,30   | 58,06              | 84,36   | 32,34   | 40,70        | 71,77   | 21,21   |
| DICIEMBRE       | 46,93 | 78,10   | 24,76   | 60,22              | 84,80   | 34,07   | 45,24        | 77,01   | 23,80   |
| <b>AÑO 2009</b> |       |         |         |                    |         |         |              |         |         |
| ENERO           | 47,12 | 78,84   | 24,75   | 58,03              | 82,66   | 32,33   | 45,69        | 78,20   | 23,93   |
| FEBRERO         | 50,38 | 82,11   | 27,74   | 63,09              | 86,88   | 38,14   | 48,70        | 81,31   | 26,61   |
| MARZO           | 56,69 | 88,04   | 33,90   | 71,44              | 92,71   | 48,43   | 54,73        | 87,25   | 32,34   |
| ABRIL           | 55,86 | 84,99   | 34,23   | 66,48              | 84,22   | 46,69   | 54,44        | 85,12   | 32,88   |
| MAYO            | 53,81 | 78,63   | 34,84   | 61,09              | 74,81   | 45,21   | 52,84        | 79,29   | 33,73   |
| JUNIO           | 49,13 | 69,60   | 33,06   | 50,19              | 59,49   | 38,75   | 48,99        | 71,34   | 32,47   |
| JULIO           | 46,03 | 62,93   | 32,35   | 47,34              | 52,54   | 40,72   | 45,86        | 64,66   | 31,51   |
| AGOSTO          | 43,44 | 56,38   | 32,45   | 42,92              | 44,41   | 40,96   | 43,51        | 58,35   | 31,59   |
| SEPTIEMBRE      | 41,29 | 51,91   | 32,09   | 39,09              | 38,29   | 40,16   | 41,60        | 54,30   | 31,22   |
| OCTUBRE         | 35,14 | 42,57   | 28,45   | 28,63              | 27,63   | 29,96   | 36,09        | 45,27   | 28,27   |
| NOVIEMBRE       | 29,43 | 34,03   | 25,11   | 20,55              | 18,58   | 23,23   | 30,74        | 36,83   | 25,33   |
| DICIEMBRE       | 25,40 | 27,66   | 23,10   | 16,00              | 12,68   | 20,88   | 26,71        | 30,21   | 23,34   |
| <b>AÑO 2010</b> |       |         |         |                    |         |         |              |         |         |
| ENERO           | 21,66 | 23,13   | 20,17   | 10,01              | 6,85    | 14,57   | 23,31        | 25,92   | 20,81   |
| FEBRERO         | 18,63 | 19,63   | 17,62   | 7,27               | 4,29    | 11,51   | 20,29        | 22,29   | 18,34   |
| MARZO           | 15,57 | 16,06   | 15,06   | 4,25               | 1,17    | 8,58    | 17,23        | 18,65   | 15,85   |
| ABRIL           | 13,65 | 13,25   | 14,06   | 3,35               | -0,10   | 8,18    | 15,14        | 15,53   | 14,77   |
| MAYO            | 12,32 | 11,83   | 12,81   | 3,13               | -0,50   | 8,19    | 13,62        | 13,89   | 13,35   |
| JUNIO           | 11,71 | 10,94   | 12,48   | 3,28               | -0,62   | 8,78    | 12,84        | 12,80   | 12,88   |
| JULIO           | 10,28 | 9,37    | 11,20   | 2,36               | -1,43   | 7,59    | 11,32        | 11,04   | 11,59   |
| AGOSTO          | 9,38  | 8,42    | 10,36   | 1,88               | -1,56   | 6,52    | 10,35        | 9,91    | 10,77   |
| SEPTIEMBRE      | 8,31  | 7,21    | 9,40    | 0,45               | -2,61   | 4,46    | 9,38         | 8,76    | 9,98    |
| OCTUBRE         | 7,29  | 5,88    | 8,70    | -0,48              | -3,67   | 3,67    | 8,36         | 7,39    | 9,30    |
| NOVIEMBRE       | 6,24  | 4,49    | 7,99    | -0,63              | -3,95   | 3,73    | 7,17         | 5,82    | 8,49    |
| DICIEMBRE       | 4,50  | 2,02    | 7,11    | -2,91              | -6,79   | 2,40    | 5,45         | 3,32    | 7,62    |
| <b>AÑO 2011</b> |       |         |         |                    |         |         |              |         |         |
| ENERO           | 4,51  | 2,19    | 6,91    | -1,87              | -5,47   | 2,98    | 5,32         | 3,30    | 7,34    |
| FEBRERO         | 4,08  | 1,62    | 6,64    | -0,90              | -4,37   | 3,72    | 4,73         | 2,50    | 6,96    |
| MARZO           | 4,01  | 1,74    | 6,35    | 0,04               | -2,92   | 3,92    | 4,53         | 2,43    | 6,63    |
| ABRIL           | 3,06  | 1,55    | 4,60    | -1,88              | -4,37   | 1,34    | 3,71         | 2,43    | 4,97    |
| MAYO            | 3,04  | 1,34    | 4,73    | -2,27              | -5,01   | 1,23    | 3,72         | 2,27    | 5,12    |
| JUNIO           | 3,50  | 2,26    | 4,72    | -1,97              | -4,44   | 1,21    | 4,17         | 3,21    | 5,09    |
| JULIO           | 4,38  | 3,47    | 5,27    | -0,08              | -2,46   | 2,92    | 4,92         | 4,29    | 5,51    |
| AGOSTO          | 4,06  | 3,01    | 5,10    | -0,97              | -3,76   | 2,51    | 4,66         | 3,92    | 5,37    |
| SEPTIEMBRE      | 5,20  | 4,36    | 6,02    | 2,22               | -0,76   | 5,86    | 5,57         | 5,08    | 6,04    |
| OCTUBRE         | 6,73  | 6,52    | 6,93    | 3,81               | 1,54    | 6,55    | 7,10         | 7,23    | 6,97    |
| NOVIEMBRE       |       |         |         |                    |         |         |              |         |         |
| DICIEMBRE       |       |         |         |                    |         |         |              |         |         |

DEMANDANTES DE EMPLEO, PARO REGISTRADO, CONTRATOS Y PRESTACIONES

OCTUBRE 2011

PARO REGISTRADO SEGÚN SECTOR DE ACTIVIDAD ECONÓMICA Y PORCENTAJE DE VARIACIÓN MENSUAL. SERIES

|                  | TOTAL     |       | AGRICULTURA |        | INDUSTRIA |       | CONSTRUCCIÓN |       | SERVICIOS |       | SIN EMP. ANTERIOR |        |
|------------------|-----------|-------|-------------|--------|-----------|-------|--------------|-------|-----------|-------|-------------------|--------|
|                  | ABSOLUTO  | %     | ABSOLUTO    | %      | ABSOLUTO  | %     | ABSOLUTO     | %     | ABSOLUTO  | %     | ABSOLUTO          | %      |
| <b>AÑO 2008</b>  |           |       |             |        |           |       |              |       |           |       |                   |        |
| ENERO            | 2.261.925 | 6,22  | 75.361      | 9,52   | 289.695   | 3,47  | 292.797      | 3,15  | 1.382.354 | 7,64  | 221.718           | 4,27   |
| FEBRERO          | 2.315.331 | 2,36  | 84.219      | 11,75  | 290.985   | 0,45  | 305.263      | 4,26  | 1.406.114 | 1,72  | 228.750           | 3,17   |
| MARZO            | 2.300.975 | -0,62 | 75.692      | -10,12 | 292.313   | 0,46  | 316.990      | 3,84  | 1.384.009 | -1,57 | 231.971           | 1,41   |
| ABRIL            | 2.338.517 | 1,63  | 77.407      | 2,27   | 296.943   | 1,58  | 333.637      | 5,25  | 1.401.464 | 1,26  | 229.066           | -1,25  |
| MAYO             | 2.353.575 | 0,64  | 77.327      | -0,10  | 299.496   | 0,86  | 349.128      | 4,64  | 1.397.851 | -0,26 | 229.773           | 0,31   |
| JUNIO            | 2.390.424 | 1,57  | 80.665      | 4,32   | 301.480   | 0,66  | 370.208      | 6,04  | 1.402.406 | 0,33  | 235.665           | 2,56   |
| JULIO            | 2.426.916 | 1,53  | 81.698      | 1,28   | 306.403   | 1,63  | 390.529      | 5,49  | 1.414.921 | 0,89  | 233.365           | -0,98  |
| AGOSTO           | 2.530.001 | 4,25  | 83.524      | 2,24   | 322.284   | 5,18  | 429.060      | 9,87  | 1.461.265 | 3,28  | 233.868           | 0,22   |
| SEPTIEMBRE       | 2.625.368 | 3,77  | 85.591      | 2,47   | 329.286   | 2,17  | 443.301      | 3,32  | 1.518.162 | 3,89  | 249.028           | 6,48   |
| OCTUBRE          | 2.818.026 | 7,34  | 94.630      | 10,56  | 349.430   | 6,12  | 479.576      | 8,18  | 1.631.882 | 7,49  | 262.508           | 5,41   |
| NOVIEMBRE        | 2.989.269 | 6,08  | 100.422     | 6,12   | 372.147   | 6,50  | 520.029      | 8,44  | 1.729.579 | 5,99  | 267.092           | 1,75   |
| DICIEMBRE        | 3.128.963 | 4,67  | 101.338     | 0,91   | 399.872   | 7,45  | 590.730      | 13,60 | 1.776.050 | 2,69  | 260.973           | -2,29  |
| <b>AÑO 2008*</b> |           |       |             |        |           |       |              |       |           |       |                   |        |
| ENERO            | 2.261.925 | 6,22  | 57.052      | 10,62  | 299.493   | 3,56  | 341.018      | 3,57  | 1.392.638 | 7,63  | 171.724           | 3,72   |
| FEBRERO          | 2.315.331 | 2,36  | 65.477      | 14,77  | 301.014   | 0,51  | 354.623      | 3,99  | 1.416.640 | 1,72  | 177.576           | 3,41   |
| MARZO            | 2.300.975 | -0,62 | 57.067      | -12,85 | 302.280   | 0,42  | 366.044      | 3,22  | 1.394.470 | -1,56 | 181.114           | 1,99   |
| ABRIL            | 2.338.517 | 1,63  | 58.478      | 2,47   | 307.073   | 1,59  | 383.491      | 4,77  | 1.412.096 | 1,26  | 177.379           | -2,06  |
| MAYO             | 2.353.575 | 0,64  | 58.276      | -0,35  | 309.691   | 0,85  | 399.303      | 4,12  | 1.408.551 | -0,25 | 177.754           | 0,21   |
| JUNIO            | 2.390.424 | 1,57  | 61.316      | 5,22   | 311.834   | 0,69  | 421.169      | 5,48  | 1.413.274 | 0,34  | 182.831           | 2,86   |
| JULIO            | 2.426.916 | 1,53  | 62.053      | 1,20   | 316.915   | 1,63  | 442.268      | 5,01  | 1.425.955 | 0,90  | 179.725           | -1,70  |
| AGOSTO           | 2.530.001 | 4,25  | 63.045      | 1,60   | 333.243   | 5,15  | 482.997      | 9,21  | 1.472.767 | 3,28  | 177.949           | -0,99  |
| SEPTIEMBRE       | 2.625.368 | 3,77  | 64.340      | 2,05   | 340.658   | 2,23  | 499.271      | 3,37  | 1.530.098 | 3,89  | 191.001           | 7,33   |
| OCTUBRE          | 2.818.026 | 7,34  | 71.819      | 11,63  | 361.637   | 6,16  | 539.653      | 8,09  | 1.644.694 | 7,49  | 200.223           | 4,83   |
| NOVIEMBRE        | 2.989.269 | 6,08  | 76.225      | 6,13   | 385.095   | 6,49  | 583.757      | 8,17  | 1.743.169 | 5,99  | 201.022           | 0,40   |
| DICIEMBRE        | 3.128.963 | 4,67  | 76.011      | -0,28  | 413.425   | 7,36  | 657.436      | 12,62 | 1.790.276 | 2,70  | 191.816           | -4,58  |
| <b>AÑO 2009</b>  |           |       |             |        |           |       |              |       |           |       |                   |        |
| ENERO            | 3.327.801 | 6,35  | 80.703      | -20,36 | 442.682   | 10,71 | 678.141      | 14,80 | 1.936.296 | 9,02  | 189.979           | -27,20 |
| FEBRERO          | 3.481.859 | 4,63  | 86.031      | 6,60   | 468.573   | 5,85  | 706.734      | 4,22  | 2.017.144 | 4,18  | 203.377           | 7,05   |
| MARZO            | 3.605.402 | 3,55  | 93.715      | 8,93   | 488.895   | 4,34  | 723.347      | 2,35  | 2.075.035 | 2,87  | 224.410           | 10,34  |
| ABRIL            | 3.644.880 | 1,09  | 95.372      | 1,77   | 497.672   | 1,80  | 728.526      | 0,72  | 2.086.939 | 0,57  | 236.371           | 5,33   |
| MAYO             | 3.620.139 | -0,68 | 92.920      | -2,57  | 494.991   | -0,54 | 712.621      | -2,18 | 2.073.610 | -0,64 | 245.997           | 4,07   |
| JUNIO            | 3.564.889 | -1,53 | 94.451      | 1,65   | 484.357   | -2,15 | 696.254      | -2,30 | 2.041.758 | -1,54 | 248.069           | 0,84   |
| JULIO            | 3.544.095 | -0,58 | 95.101      | 0,69   | 477.446   | -1,43 | 688.962      | -1,05 | 2.027.873 | -0,68 | 254.713           | 2,68   |
| AGOSTO           | 3.629.080 | 2,40  | 95.018      | -0,09  | 488.917   | 2,40  | 709.362      | 2,96  | 2.075.678 | 2,36  | 260.105           | 2,12   |
| SEPTIEMBRE       | 3.709.447 | 2,21  | 95.378      | 0,38   | 488.280   | -0,13 | 708.078      | -0,18 | 2.140.158 | 3,11  | 277.553           | 6,71   |
| OCTUBRE          | 3.808.353 | 2,67  | 107.277     | 12,48  | 494.085   | 1,19  | 716.880      | 1,24  | 2.202.605 | 2,92  | 287.506           | 3,59   |
| NOVIEMBRE        | 3.868.946 | 1,59  | 110.067     | 2,60   | 497.325   | 0,66  | 726.788      | 1,38  | 2.240.863 | 1,74  | 293.903           | 2,22   |
| DICIEMBRE        | 3.923.603 | 1,41  | 106.133     | -3,57  | 508.802   | 2,31  | 781.724      | 7,56  | 2.241.065 | 0,01  | 285.879           | -2,73  |
| <b>AÑO 2010</b>  |           |       |             |        |           |       |              |       |           |       |                   |        |
| ENERO            | 4.048.493 | 3,18  | 106.699     | 0,53   | 517.675   | 1,74  | 788.760      | 0,90  | 2.343.195 | 4,56  | 292.164           | 2,20   |
| FEBRERO          | 4.130.625 | 2,03  | 113.570     | 6,44   | 522.791   | 0,99  | 798.675      | 1,26  | 2.388.615 | 1,94  | 306.974           | 5,07   |
| MARZO            | 4.166.613 | 0,87  | 120.679     | 6,26   | 525.886   | 0,59  | 797.572      | -0,14 | 2.398.741 | 0,42  | 323.735           | 5,46   |
| ABRIL            | 4.142.425 | -0,58 | 124.699     | 3,33   | 519.840   | -1,15 | 782.037      | -1,95 | 2.385.001 | -0,57 | 330.848           | 2,20   |
| MAYO             | 4.066.202 | -1,84 | 123.171     | -1,23  | 508.275   | -2,22 | 761.464      | -2,63 | 2.338.621 | -1,94 | 334.671           | 1,16   |
| JUNIO            | 3.982.368 | -2,06 | 123.345     | 0,14   | 492.873   | -3,03 | 740.211      | -2,79 | 2.290.353 | -2,06 | 335.586           | 0,27   |
| JULIO            | 3.908.578 | -1,85 | 122.278     | -0,87  | 479.856   | -2,64 | 723.689      | -2,23 | 2.245.857 | -1,94 | 336.898           | 0,39   |
| AGOSTO           | 3.969.661 | 1,56  | 120.950     | -1,09  | 489.046   | 1,92  | 737.295      | 1,88  | 2.283.950 | 1,70  | 338.420           | 0,45   |
| SEPTIEMBRE       | 4.017.763 | 1,21  | 117.398     | -2,94  | 484.747   | -0,88 | 727.557      | -1,32 | 2.337.535 | 2,35  | 350.526           | 3,58   |
| OCTUBRE          | 4.085.976 | 1,70  | 131.259     | 11,81  | 487.185   | 0,50  | 724.860      | -0,37 | 2.386.591 | 2,10  | 356.081           | 1,58   |
| NOVIEMBRE        | 4.110.294 | 0,60  | 133.696     | 1,86   | 485.441   | -0,36 | 724.091      | -0,11 | 2.402.348 | 0,66  | 364.718           | 2,43   |
| DICIEMBRE        | 4.100.073 | -0,25 | 126.829     | -5,14  | 491.638   | 1,28  | 753.067      | 4,00  | 2.371.939 | -1,27 | 356.600           | -2,23  |
| <b>AÑO 2011</b>  |           |       |             |        |           |       |              |       |           |       |                   |        |
| ENERO            | 4.231.003 | 3,19  | 129.119     | 1,81   | 499.904   | 1,68  | 758.342      | 0,70  | 2.477.019 | 4,43  | 366.619           | 2,81   |
| FEBRERO          | 4.299.263 | 1,61  | 137.733     | 6,67   | 503.463   | 0,71  | 760.892      | 0,34  | 2.516.588 | 1,60  | 380.587           | 3,81   |
| MARZO            | 4.333.669 | 0,80  | 143.431     | 4,14   | 505.173   | 0,34  | 762.528      | 0,22  | 2.531.424 | 0,59  | 391.113           | 2,77   |
| ABRIL            | 4.269.360 | -1,48 | 141.162     | -1,58  | 501.080   | -0,81 | 759.915      | -0,34 | 2.482.420 | -1,94 | 384.783           | -1,62  |
| MAYO             | 4.189.659 | -1,87 | 136.103     | -3,58  | 490.417   | -2,13 | 738.993      | -2,75 | 2.447.807 | -1,39 | 376.339           | -2,19  |
| JUNIO            | 4.121.801 | -1,62 | 140.228     | 3,03   | 479.525   | -2,22 | 727.844      | -1,51 | 2.407.407 | -1,65 | 366.797           | -2,54  |
| JULIO            | 4.079.742 | -1,02 | 141.209     | 0,70   | 471.278   | -1,72 | 722.230      | -0,77 | 2.378.475 | -1,20 | 366.550           | -0,07  |
| AGOSTO           | 4.130.927 | 1,25  | 138.742     | -1,75  | 480.699   | 2,00  | 732.622      | 1,44  | 2.416.182 | 1,59  | 362.682           | -1,06  |
| SEPTIEMBRE       | 4.226.744 | 2,32  | 137.392     | -0,97  | 484.475   | 0,79  | 732.437      | -0,03 | 2.490.772 | 3,09  | 381.668           | 5,23   |
| OCTUBRE          | 4.360.926 | 3,17  | 154.168     | 12,21  | 497.047   | 2,59  | 746.381      | 1,90  | 2.576.206 | 3,43  | 387.124           | 1,43   |
| NOVIEMBRE        |           |       |             |        |           |       |              |       |           |       |                   |        |
| DICIEMBRE        |           |       |             |        |           |       |              |       |           |       |                   |        |

(\*) Los datos se han calculado adaptándolos, mediante estimación, a los sectores de actividad CNAE-09

DEMANDANTES DE EMPLEO, PARO REGISTRADO, CONTRATOS Y PRESTACIONES

OCTUBRE 2011

PARO REGISTRADO. VARIACIÓN INTERANUAL SEGÚN SECTOR DE ACTIVIDAD ECONÓMICA. SERIES

|                  | TOTAL     |       | AGRICULTURA |       | INDUSTRIA |       | CONSTRUCCIÓN |        | SERVICIOS |       | SIN EMP. ANTERIOR |       |
|------------------|-----------|-------|-------------|-------|-----------|-------|--------------|--------|-----------|-------|-------------------|-------|
|                  | ABSOLUTA  | %     | ABSOLUTA    | %     | ABSOLUTA  | %     | ABSOLUTA     | %      | ABSOLUTA  | %     | ABSOLUTA          | %     |
| <b>AÑO 2008</b>  |           |       |             |       |           |       |              |        |           |       |                   |       |
| ENERO            | 179.417   | 8,62  | 12.576      | 20,03 | 5.908     | 2,08  | 62.505       | 27,14  | 100.750   | 7,86  | -2.322            | -1,04 |
| FEBRERO          | 240.056   | 11,57 | 21.117      | 33,46 | 10.147    | 3,61  | 81.007       | 36,12  | 126.882   | 9,92  | 903               | 0,40  |
| MARZO            | 241.524   | 11,73 | 11.691      | 18,27 | 12.698    | 4,54  | 97.194       | 44,22  | 119.085   | 9,41  | 856               | 0,37  |
| ABRIL            | 315.393   | 15,59 | 14.172      | 22,41 | 19.630    | 7,08  | 115.396      | 52,88  | 167.335   | 13,56 | -1.140            | -0,50 |
| MAYO             | 380.344   | 19,28 | 14.673      | 23,42 | 29.340    | 10,86 | 134.885      | 62,96  | 196.227   | 16,33 | 5.219             | 2,32  |
| JUNIO            | 424.555   | 21,60 | 16.737      | 26,18 | 35.971    | 13,55 | 153.313      | 70,69  | 211.198   | 17,73 | 7.336             | 3,21  |
| JULIO            | 456.578   | 23,17 | 17.267      | 26,80 | 40.336    | 15,16 | 161.734      | 70,69  | 224.762   | 18,89 | 12.479            | 5,65  |
| AGOSTO           | 501.705   | 24,74 | 18.183      | 27,83 | 45.287    | 16,35 | 178.177      | 71,02  | 242.544   | 19,90 | 17.514            | 8,10  |
| SEPTIEMBRE       | 608.005   | 30,14 | 20.433      | 31,36 | 59.369    | 22,00 | 204.409      | 85,57  | 296.702   | 24,29 | 27.092            | 12,21 |
| OCTUBRE          | 769.449   | 37,56 | 27.865      | 41,74 | 78.874    | 29,15 | 239.191      | 99,50  | 378.077   | 30,15 | 45.442            | 20,93 |
| NOVIEMBRE        | 894.796   | 42,72 | 31.212      | 45,10 | 100.609   | 37,05 | 268.464      | 106,72 | 445.895   | 34,74 | 48.616            | 22,25 |
| DICIEMBRE        | 999.416   | 46,93 | 32.526      | 47,27 | 119.891   | 42,82 | 306.863      | 108,10 | 491.800   | 38,29 | 48.336            | 22,73 |
| <b>AÑO 2008*</b> |           |       |             |       |           |       |              |        |           |       |                   |       |
| ENERO            | 179.417   | 8,62  | 11.124      | 24,22 | 6.685     | 2,28  | 66.330       | 24,15  | 101.566   | 7,87  | -6.288            | -3,53 |
| FEBRERO          | 240.056   | 11,57 | 19.174      | 41,41 | 11.187    | 3,86  | 86.125       | 32,08  | 127.973   | 9,93  | -4.403            | -2,42 |
| MARZO            | 241.524   | 11,73 | 9.736       | 20,57 | 13.744    | 4,76  | 102.343      | 38,81  | 120.183   | 9,43  | -4.482            | -2,42 |
| ABRIL            | 315.393   | 15,59 | 11.619      | 24,80 | 20.996    | 7,34  | 122.120      | 46,72  | 168.769   | 13,57 | -8.111            | -4,37 |
| MAYO             | 380.344   | 19,28 | 11.594      | 24,84 | 30.987    | 11,12 | 142.993      | 55,79  | 197.956   | 16,35 | -3.187            | -1,76 |
| JUNIO            | 424.555   | 21,60 | 13.300      | 27,70 | 37.810    | 13,80 | 162.364      | 62,74  | 213.128   | 17,76 | -2.048            | -1,11 |
| JULIO            | 456.578   | 23,17 | 13.571      | 27,99 | 42.314    | 15,41 | 171.468      | 63,32  | 226.838   | 18,92 | 2.388             | 1,35  |
| AGOSTO           | 501.705   | 24,74 | 14.122      | 28,87 | 47.460    | 16,61 | 188.873      | 64,22  | 244.825   | 19,94 | 6.425             | 3,75  |
| SEPTIEMBRE       | 608.005   | 30,14 | 15.511      | 31,77 | 62.003    | 22,25 | 217.371      | 77,11  | 299.466   | 24,33 | 13.654            | 7,70  |
| OCTUBRE          | 769.449   | 37,56 | 21.637      | 43,12 | 82.207    | 29,42 | 255.595      | 89,98  | 381.575   | 30,21 | 28.435            | 16,55 |
| NOVIEMBRE        | 894.796   | 42,72 | 23.969      | 45,87 | 104.485   | 37,23 | 287.540      | 97,07  | 449.963   | 34,79 | 28.839            | 16,75 |
| DICIEMBRE        | 999.416   | 46,93 | 24.436      | 47,38 | 124.220   | 42,95 | 328.169      | 99,67  | 496.344   | 38,36 | 26.247            | 15,85 |
| <b>AÑO 2009</b>  |           |       |             |       |           |       |              |        |           |       |                   |       |
| ENERO            | 1.065.876 | 47,12 | 23.651      | 41,46 | 143.189   | 47,81 | 337.123      | 98,86  | 543.658   | 39,04 | 18.255            | 10,63 |
| FEBRERO          | 1.166.528 | 50,38 | 20.554      | 31,39 | 167.559   | 55,66 | 352.111      | 99,29  | 600.504   | 42,39 | 25.801            | 14,53 |
| MARZO            | 1.304.427 | 56,69 | 36.648      | 64,22 | 186.615   | 61,74 | 357.303      | 97,61  | 680.565   | 48,80 | 43.296            | 23,91 |
| ABRIL            | 1.306.363 | 55,86 | 36.894      | 63,09 | 190.599   | 62,07 | 345.035      | 89,97  | 674.843   | 47,79 | 58.992            | 33,26 |
| MAYO             | 1.266.564 | 53,81 | 34.644      | 59,45 | 185.300   | 59,83 | 313.318      | 78,47  | 665.059   | 47,22 | 68.243            | 38,39 |
| JUNIO            | 1.174.465 | 49,13 | 33.135      | 54,04 | 172.523   | 55,33 | 275.085      | 65,31  | 628.484   | 44,47 | 65.238            | 35,68 |
| JULIO            | 1.117.179 | 46,03 | 33.048      | 53,26 | 160.531   | 50,65 | 246.694      | 55,78  | 601.918   | 42,21 | 74.988            | 41,72 |
| AGOSTO           | 1.099.079 | 43,44 | 31.973      | 50,71 | 155.674   | 46,71 | 226.365      | 46,87  | 602.911   | 40,94 | 82.156            | 46,17 |
| SEPTIEMBRE       | 1.084.079 | 41,29 | 31.038      | 48,24 | 147.622   | 43,33 | 208.807      | 41,82  | 610.060   | 39,87 | 86.552            | 45,31 |
| OCTUBRE          | 990.327   | 35,14 | 35.458      | 49,37 | 132.448   | 36,62 | 177.227      | 32,84  | 557.911   | 33,92 | 87.283            | 43,59 |
| NOVIEMBRE        | 879.677   | 29,43 | 33.842      | 44,40 | 112.230   | 29,14 | 143.031      | 24,50  | 497.694   | 28,55 | 92.881            | 46,20 |
| DICIEMBRE        | 794.640   | 25,40 | 30.122      | 39,63 | 95.377    | 23,07 | 124.288      | 18,91  | 450.789   | 25,18 | 94.063            | 49,04 |
| <b>AÑO 2010</b>  |           |       |             |       |           |       |              |        |           |       |                   |       |
| ENERO            | 720.692   | 21,66 | 25.996      | 32,21 | 74.993    | 16,94 | 110.619      | 16,31  | 406.899   | 21,01 | 102.185           | 53,79 |
| FEBRERO          | 648.766   | 18,63 | 27.539      | 32,01 | 54.218    | 11,57 | 91.941       | 13,01  | 371.471   | 18,42 | 103.597           | 50,94 |
| MARZO            | 561.211   | 15,57 | 26.964      | 28,77 | 36.991    | 7,57  | 74.225       | 10,26  | 323.706   | 15,60 | 99.325            | 44,26 |
| ABRIL            | 497.545   | 13,65 | 29.327      | 30,75 | 22.168    | 4,45  | 53.511       | 7,35   | 298.062   | 14,28 | 94.477            | 39,97 |
| MAYO             | 446.063   | 12,32 | 30.251      | 32,56 | 13.284    | 2,68  | 48.843       | 6,85   | 265.011   | 12,78 | 88.674            | 36,05 |
| JUNIO            | 417.479   | 11,71 | 28.894      | 30,59 | 8.516     | 1,76  | 43.957       | 6,31   | 248.595   | 12,18 | 87.517            | 35,28 |
| JULIO            | 364.483   | 10,28 | 27.177      | 28,58 | 2.410     | 0,50  | 34.727       | 5,04   | 217.984   | 10,75 | 82.185            | 32,27 |
| AGOSTO           | 340.581   | 9,38  | 25.932      | 27,29 | 129       | 0,03  | 27.933       | 3,94   | 208.272   | 10,03 | 78.315            | 30,11 |
| SEPTIEMBRE       | 308.316   | 8,31  | 22.020      | 23,09 | -3.533    | -0,72 | 19.479       | 2,75   | 197.377   | 9,22  | 72.973            | 26,29 |
| OCTUBRE          | 277.623   | 7,29  | 23.982      | 22,36 | -6.900    | -1,40 | 7.980        | 1,11   | 183.986   | 8,35  | 68.575            | 23,85 |
| NOVIEMBRE        | 241.348   | 6,24  | 23.629      | 21,47 | -11.884   | -2,39 | -2.697       | -0,37  | 161.485   | 7,21  | 70.815            | 24,09 |
| DICIEMBRE        | 176.470   | 4,50  | 20.696      | 19,50 | -17.164   | -3,37 | -28.657      | -3,67  | 130.874   | 5,84  | 70.721            | 24,74 |
| <b>AÑO 2011</b>  |           |       |             |       |           |       |              |        |           |       |                   |       |
| ENERO            | 182.510   | 4,51  | 22.420      | 21,01 | -17.771   | -3,43 | -30.418      | -3,86  | 133.824   | 5,71  | 74.455            | 25,48 |
| FEBRERO          | 168.638   | 4,08  | 24.163      | 21,28 | -19.328   | -3,70 | -37.783      | -4,73  | 127.973   | 5,36  | 73.613            | 23,98 |
| MARZO            | 167.056   | 4,01  | 22.752      | 18,85 | -20.713   | -3,94 | -35.044      | -4,39  | 132.683   | 5,53  | 67.378            | 20,81 |
| ABRIL            | 126.935   | 3,06  | 16.463      | 13,20 | -18.760   | -3,61 | -22.122      | -2,83  | 97.419    | 4,08  | 53.935            | 16,30 |
| MAYO             | 123.457   | 3,04  | 12.932      | 10,50 | -17.858   | -3,51 | -22.471      | -2,95  | 109.186   | 4,67  | 41.668            | 12,45 |
| JUNIO            | 139.433   | 3,50  | 16.883      | 13,69 | -13.348   | -2,71 | -12.367      | -1,67  | 117.054   | 5,11  | 31.211            | 9,30  |
| JULIO            | 171.164   | 4,38  | 18.931      | 15,48 | -8.578    | -1,79 | -1.459       | -0,20  | 132.618   | 5,91  | 29.652            | 8,80  |
| AGOSTO           | 161.266   | 4,06  | 17.792      | 14,71 | -8.347    | -1,71 | -4.673       | -0,63  | 132.232   | 5,79  | 24.262            | 7,17  |
| SEPTIEMBRE       | 208.981   | 5,20  | 19.994      | 17,03 | -272      | -0,06 | 4.880        | 0,67   | 153.237   | 6,56  | 31.142            | 8,88  |
| OCTUBRE          | 274.950   | 6,73  | 22.909      | 17,45 | 9.862     | 2,02  | 21.521       | 2,97   | 189.615   | 7,95  | 31.043            | 8,72  |
| NOVIEMBRE        |           |       |             |       |           |       |              |        |           |       |                   |       |
| DICIEMBRE        |           |       |             |       |           |       |              |        |           |       |                   |       |

(\*) Los datos se han calculado adaptándolos, mediante estimación, a los sectores de actividad CNAE-09

**EVOLUCIÓN DEL PARO REGISTRADO POR SECTORES**

2007 - 2011

AGRICULTURA

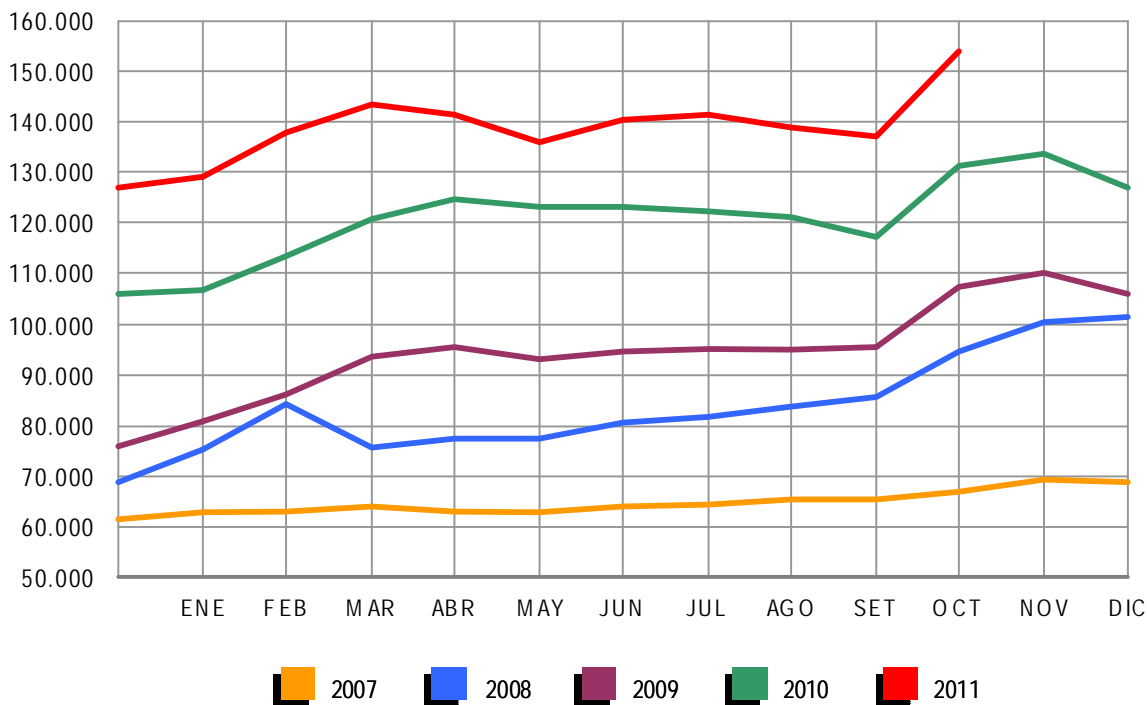


Gráfico 2009 adecuado a CNAE 2009

**EVOLUCIÓN DEL PARO REGISTRADO POR SECTORES**

2007 - 2011

INDUSTRIA

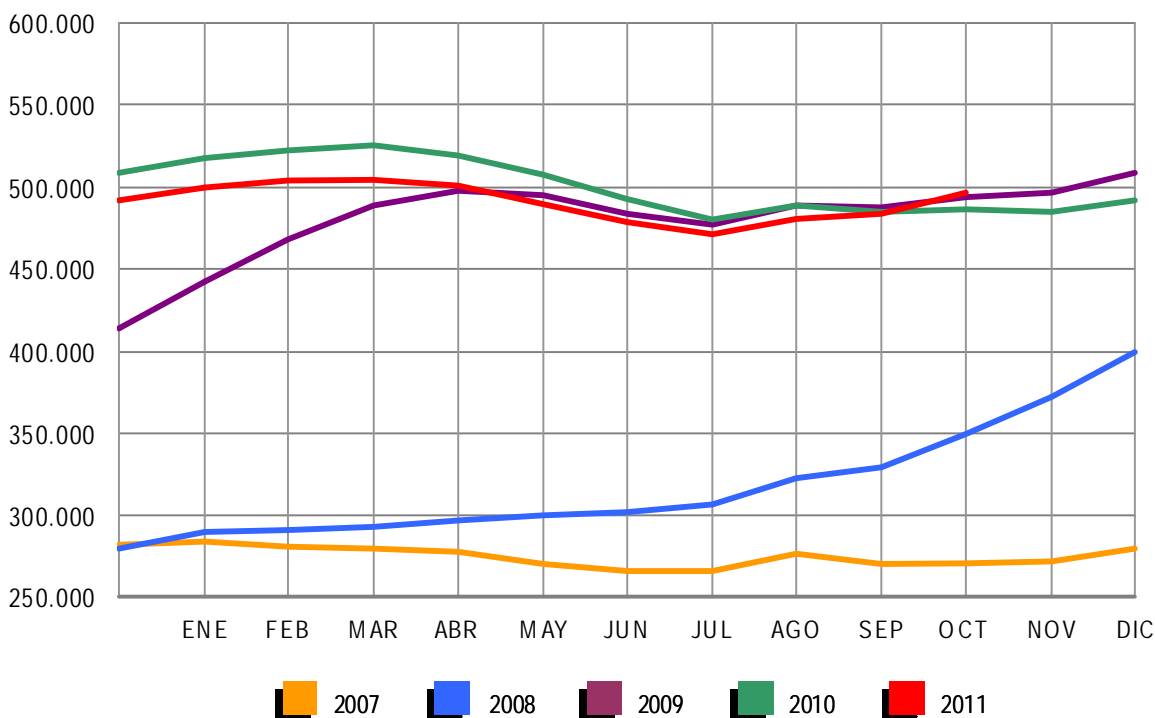


Gráfico 2009 adecuado a CNAE 2009

### EVOLUCIÓN DEL PARO REGISTRADO POR SECTORES

2007 - 2011

CONSTRUCCIÓN

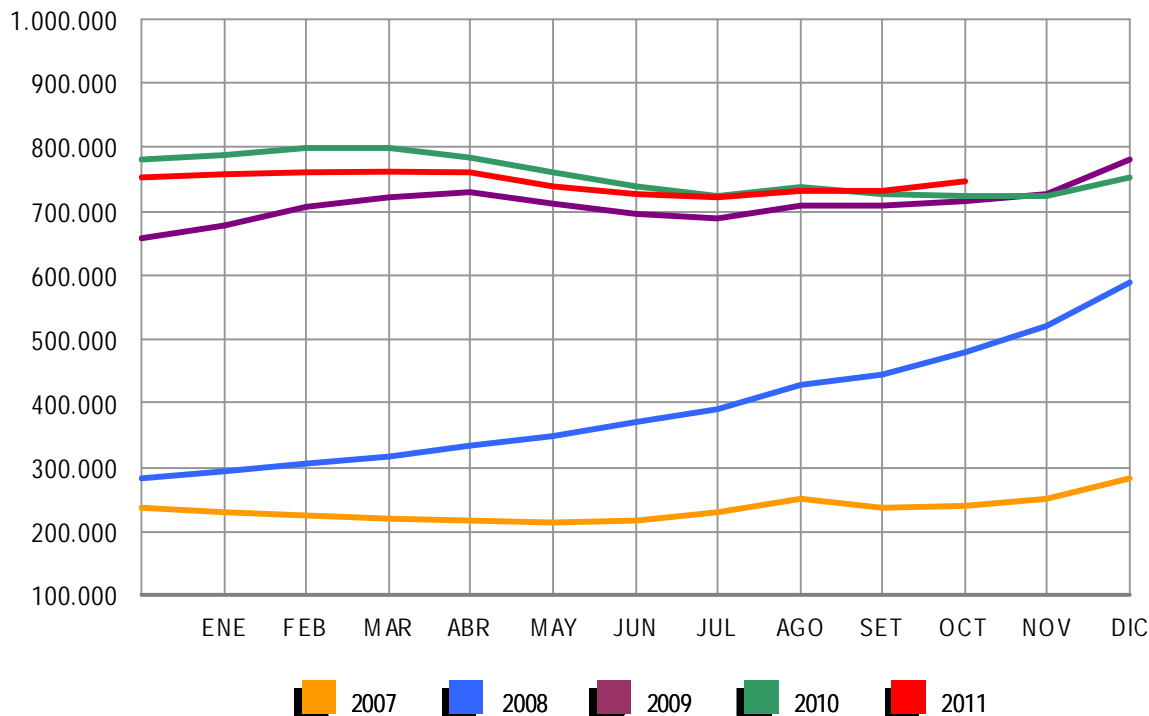


Gráfico 2009 adecuado a CNAE 2009

### EVOLUCIÓN DEL PARO REGISTRADO POR SECTORES

2007 - 2011

SERVICIOS

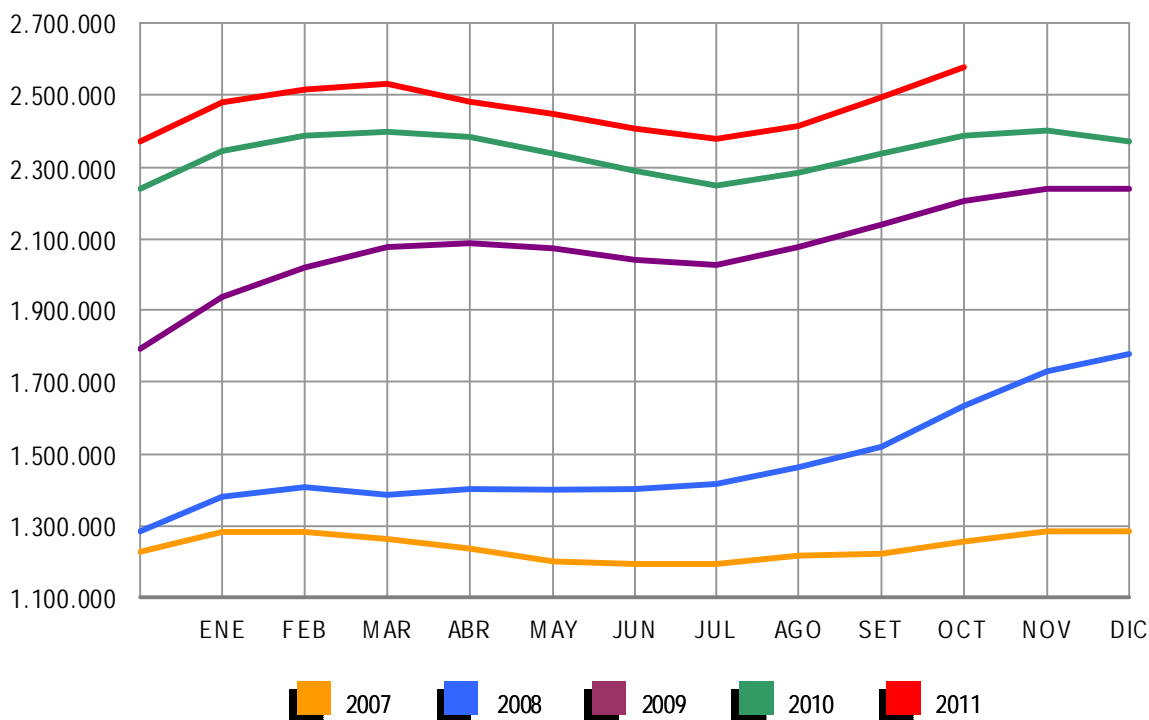


Gráfico 2009 adecuado a CNAE 2009

**EVOLUCIÓN DEL PARO REGISTRADO POR SECTORES**

2007 - 2011

COLECTIVO SIN EMPLEO ANTERIOR

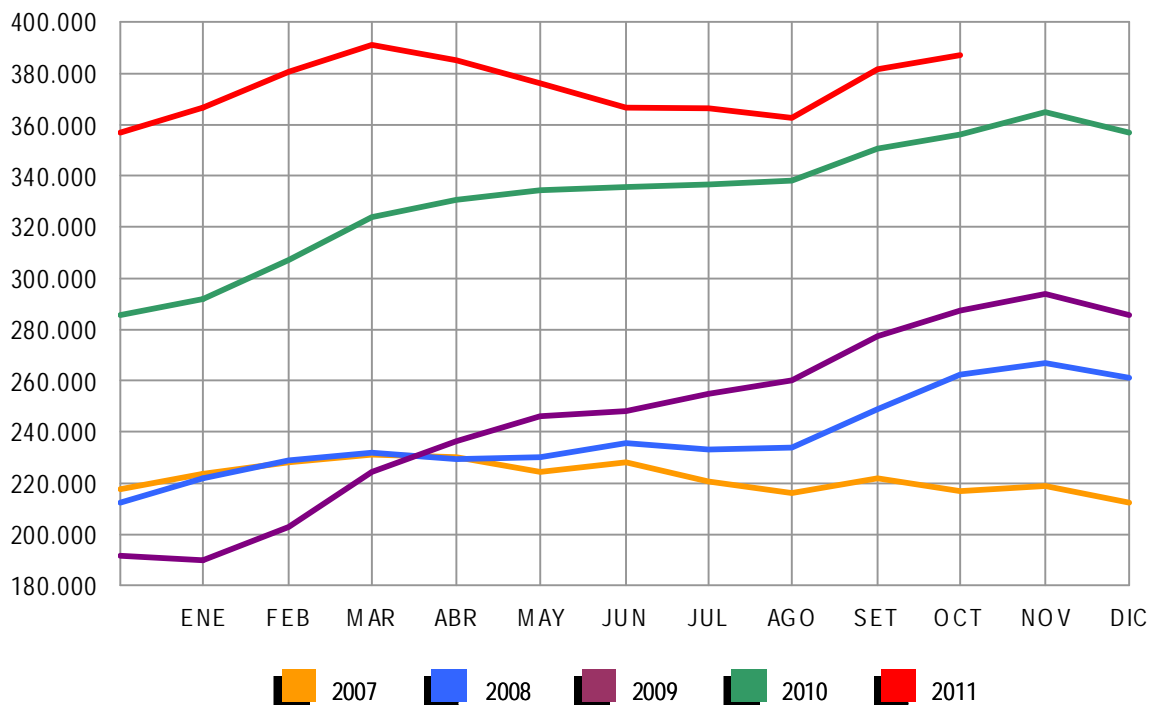


Gráfico 2009 adecuado a CNAE 2009

OCTUBRE 2011

PARO REGISTRADO (EXTRANJEROS) POR SEXO, EDAD Y SECTOR DE ACTIVIDAD ECONÓMICA

|                     | TOTAL   | VARIACIÓN |          |          |          | ZONA ORIGEN      |                    |
|---------------------|---------|-----------|----------|----------|----------|------------------|--------------------|
|                     |         | MENSUAL   |          | ANUAL    |          | PAIS COMUNITARIO | PAIS EXTRACOMUNIT. |
|                     |         | ABSOLUTA  | RELATIVA | ABSOLUTA | RELATIVA |                  |                    |
| TOTAL               | 615.765 | 24.651    | 4,17     | 22.699   | 3,83     | 192.362          | 423.403            |
| SEXO:               |         |           |          |          |          |                  |                    |
| HOMBRES             | 355.520 | 13.028    | 3,80     | -126     | -0,04    | 103.157          | 252.363            |
| MUJERES             | 260.245 | 11.623    | 4,67     | 22.825   | 9,61     | 89.205           | 171.040            |
| MENORES DE 25 AÑOS: |         |           |          |          |          |                  |                    |
| HOMBRES             | 26.623  | 1.417     | 5,62     | -742     | -2,71    | 7.766            | 18.857             |
| MUJERES             | 24.468  | 1.237     | 5,32     | 936      | 3,98     | 8.433            | 16.035             |
| TOTAL               | 51.091  | 2.654     | 5,48     | 194      | 0,38     | 16.199           | 34.892             |
| MAYORES DE 25 AÑOS: |         |           |          |          |          |                  |                    |
| HOMBRES             | 328.897 | 11.611    | 3,66     | 616      | 0,19     | 95.391           | 233.506            |
| MUJERES             | 235.777 | 10.386    | 4,61     | 21.889   | 10,23    | 80.772           | 155.005            |
| TOTAL               | 564.674 | 21.997    | 4,05     | 22.505   | 4,15     | 176.163          | 388.511            |
| SECTOR:             |         |           |          |          |          |                  |                    |
| AGRICULTURA         | 46.229  | 5.778     | 14,28    | 6.123    | 15,27    | 14.765           | 31.464             |
| INDUSTRIA           | 43.619  | 1.259     | 2,97     | -614     | -1,39    | 15.273           | 28.346             |
| CONSTRUCCIÓN        | 138.907 | 984       | 0,71     | -7.582   | -5,18    | 39.422           | 99.485             |
| SERVICIOS           | 315.970 | 15.312    | 5,09     | 16.894   | 5,65     | 101.364          | 214.606            |
| SIN EMPLEO ANTERIOR | 71.040  | 1.318     | 1,89     | 7.878    | 12,47    | 21.538           | 49.502             |

PARO REGISTRADO (EXTRANJEROS) POR COMUNIDADES AUTÓNOMAS

| COMUNIDADES AUTÓNOMAS | TOTAL          | VARIACIÓN     |             |               |             | ZONA ORIGEN      |                    |
|-----------------------|----------------|---------------|-------------|---------------|-------------|------------------|--------------------|
|                       |                | MENSUAL       |             | ANUAL         |             | PAIS COMUNITARIO | PAIS EXTRACOMUNIT. |
|                       |                | ABSOLUTA      | RELATIVA    | ABSOLUTA      | RELATIVA    |                  |                    |
| ANDALUCÍA             | 74.425         | 944           | 1,28        | 685           | 0,93        | 26.030           | 48.395             |
| ARAGÓN                | 24.458         | 1.136         | 4,87        | 1.214         | 5,22        | 10.070           | 14.388             |
| ASTURIAS              | 6.296          | 263           | 4,36        | 736           | 13,24       | 2.319            | 3.977              |
| ILLES BALEARS         | 21.833         | 3.648         | 20,06       | -558          | -2,49       | 7.330            | 14.503             |
| CANARIAS              | 23.549         | 188           | 0,80        | -3.640        | -13,39      | 7.962            | 15.587             |
| CANTABRIA             | 5.391          | 291           | 5,71        | 686           | 14,58       | 1.573            | 3.818              |
| CASTILLA LA MANCHA    | 31.761         | 3.321         | 11,68       | 2.262         | 7,67        | 14.433           | 17.328             |
| CASTILLA Y LEÓN       | 23.750         | 2.216         | 10,29       | 1.892         | 8,66        | 11.113           | 12.637             |
| CATALUÑA              | 140.885        | 5.891         | 4,36        | 11.480        | 8,87        | 26.660           | 114.225            |
| COM. VALENCIANA       | 85.136         | 382           | 0,45        | 911           | 1,08        | 33.464           | 51.672             |
| EXTREMADURA           | 4.361          | 238           | 5,77        | 365           | 9,13        | 2.048            | 2.313              |
| GALICIA               | 13.563         | 549           | 4,22        | 1.301         | 10,61       | 5.708            | 7.855              |
| MADRID                | 99.940         | 3.406         | 3,53        | 342           | 0,34        | 30.331           | 69.609             |
| MURCIA                | 22.115         | 241           | 1,10        | -743          | -3,25       | 3.963            | 18.152             |
| NAVARRA               | 9.304          | 747           | 8,73        | 719           | 8,38        | 2.799            | 6.505              |
| PAÍS VASCO            | 19.565         | 346           | 1,80        | 3.876         | 24,71       | 4.661            | 14.904             |
| LA RIOJA              | 5.988          | 801           | 15,44       | 522           | 9,55        | 1.827            | 4.161              |
| CEUTA                 | 1.176          | 10            | 0,86        | 285           | 31,99       | 25               | 1.151              |
| MELILLA               | 2.269          | 33            | 1,48        | 364           | 19,11       | 46               | 2.223              |
| <b>TOTAL</b>          | <b>615.765</b> | <b>24.651</b> | <b>4,17</b> | <b>22.699</b> | <b>3,83</b> | <b>192.362</b>   | <b>423.403</b>     |

OCTUBRE 2011

PARO REGISTRADO (EXTRANJEROS) SEGÚN SEXO Y EDAD. SERIES

| AÑO 2007        | TOTAL          | HOMBRES        | MUJERES        | MENORES DE 25 AÑOS |               |               | RESTO EDADES   |                |                |
|-----------------|----------------|----------------|----------------|--------------------|---------------|---------------|----------------|----------------|----------------|
|                 |                |                |                | TOTAL              | HOMBRES       | MUJERES       | TOTAL          | HOMBRES        | MUJERES        |
| ENERO           | 173.824        | 90.271         | 83.553         | 18.667             | 9.556         | 9.111         | 155.157        | 80.715         | 74.442         |
| FEBRERO         | 167.934        | 84.589         | 83.345         | 17.621             | 8.721         | 8.900         | 150.313        | 75.868         | 74.445         |
| MARZO           | 162.435        | 80.382         | 82.053         | 17.054             | 8.157         | 8.897         | 145.381        | 72.225         | 73.156         |
| ABRIL           | 154.139        | 77.153         | 76.986         | 15.650             | 7.644         | 8.006         | 138.489        | 69.509         | 68.980         |
| MAYO            | 148.792        | 74.805         | 73.987         | 14.905             | 7.331         | 7.574         | 133.887        | 67.474         | 66.413         |
| JUNIO           | 148.554        | 77.040         | 71.514         | 14.639             | 7.497         | 7.142         | 133.915        | 69.543         | 64.372         |
| JULIO           | 158.047        | 87.315         | 70.732         | 15.189             | 8.264         | 6.925         | 142.858        | 79.051         | 63.807         |
| AGOSTO          | 167.759        | 97.124         | 70.635         | 15.851             | 8.997         | 6.854         | 151.908        | 88.127         | 63.781         |
| SEPTIEMBRE      | 170.581        | 95.459         | 75.122         | 16.702             | 9.053         | 7.649         | 153.879        | 86.406         | 67.473         |
| <b>OCTUBRE</b>  | <b>181.820</b> | <b>99.501</b>  | <b>82.319</b>  | <b>18.318</b>      | <b>9.745</b>  | <b>8.573</b>  | <b>163.502</b> | <b>89.756</b>  | <b>73.746</b>  |
| NOVIEMBRE       | 198.354        | 109.032        | 89.322         | 20.225             | 10.791        | 9.434         | 178.129        | 98.241         | 79.888         |
| DICIEMBRE       | 211.964        | 123.018        | 88.946         | 20.794             | 11.696        | 9.098         | 191.170        | 111.322        | 79.848         |
| <b>AÑO 2008</b> |                |                |                |                    |               |               |                |                |                |
| ENERO           | 240.707        | 137.001        | 103.706        | 23.947             | 13.246        | 10.701        | 216.760        | 123.755        | 93.005         |
| FEBRERO         | 258.365        | 146.456        | 111.909        | 25.758             | 14.220        | 11.538        | 232.607        | 132.236        | 100.371        |
| MARZO           | 240.111        | 139.807        | 100.304        | 23.834             | 13.435        | 10.399        | 216.277        | 126.372        | 89.905         |
| ABRIL           | 246.066        | 145.705        | 100.361        | 24.494             | 14.183        | 10.311        | 221.572        | 131.522        | 90.050         |
| MAYO            | 248.827        | 150.236        | 98.591         | 24.370             | 14.495        | 9.875         | 224.457        | 135.741        | 88.716         |
| JUNIO           | 258.800        | 160.568        | 98.232         | 25.265             | 15.353        | 9.912         | 233.535        | 145.215        | 88.320         |
| JULIO           | 266.458        | 169.882        | 96.576         | 25.335             | 15.825        | 9.510         | 241.123        | 154.057        | 87.066         |
| AGOSTO          | 280.298        | 183.209        | 97.089         | 25.970             | 16.466        | 9.504         | 254.328        | 166.743        | 87.585         |
| SEPTIEMBRE      | 298.870        | 192.733        | 106.137        | 28.864             | 17.938        | 10.926        | 270.006        | 174.795        | 95.211         |
| <b>OCTUBRE</b>  | <b>337.493</b> | <b>216.706</b> | <b>120.787</b> | <b>33.225</b>      | <b>20.510</b> | <b>12.715</b> | <b>304.268</b> | <b>196.196</b> | <b>108.072</b> |
| NOVIEMBRE       | 379.640        | 244.174        | 135.466        | 37.408             | 23.109        | 14.299        | 342.232        | 221.065        | 121.167        |
| DICIEMBRE       | 410.960        | 271.521        | 139.439        | 38.578             | 24.364        | 14.214        | 372.382        | 247.157        | 125.225        |
| <b>AÑO 2009</b> |                |                |                |                    |               |               |                |                |                |
| ENERO           | 449.505        | 292.284        | 157.221        | 43.687             | 26.829        | 16.858        | 405.818        | 265.455        | 140.363        |
| FEBRERO         | 473.091        | 305.326        | 167.765        | 45.919             | 27.713        | 18.206        | 427.172        | 277.613        | 149.559        |
| MARZO           | 496.778        | 319.091        | 177.687        | 48.977             | 29.276        | 19.701        | 447.801        | 289.815        | 157.986        |
| ABRIL           | 500.017        | 322.286        | 177.731        | 47.523             | 28.539        | 18.984        | 452.494        | 293.747        | 158.747        |
| MAYO            | 492.491        | 316.070        | 176.421        | 45.422             | 27.155        | 18.267        | 447.069        | 288.915        | 158.154        |
| JUNIO           | 485.043        | 311.209        | 173.834        | 43.332             | 25.925        | 17.407        | 441.711        | 285.284        | 156.427        |
| JULIO           | 482.108        | 310.989        | 171.119        | 41.812             | 25.001        | 16.811        | 440.296        | 285.988        | 154.308        |
| AGOSTO          | 488.570        | 315.972        | 172.598        | 41.288             | 24.622        | 16.666        | 447.282        | 291.350        | 155.932        |
| SEPTIEMBRE      | 501.318        | 318.652        | 182.666        | 43.444             | 25.209        | 18.235        | 457.874        | 293.443        | 164.431        |
| <b>OCTUBRE</b>  | <b>529.227</b> | <b>332.400</b> | <b>196.827</b> | <b>46.655</b>      | <b>26.819</b> | <b>19.836</b> | <b>482.572</b> | <b>305.581</b> | <b>176.991</b> |
| NOVIEMBRE       | 551.306        | 343.847        | 207.459        | 49.330             | 28.193        | 21.137        | 501.976        | 315.654        | 186.322        |
| DICIEMBRE       | 566.517        | 359.074        | 207.443        | 48.750             | 28.301        | 20.449        | 517.767        | 330.773        | 186.994        |
| <b>AÑO 2010</b> |                |                |                |                    |               |               |                |                |                |
| ENERO           | 584.453        | 367.527        | 216.926        | 50.500             | 28.907        | 21.593        | 533.953        | 338.620        | 195.333        |
| FEBRERO         | 603.719        | 376.953        | 226.766        | 54.251             | 30.849        | 23.402        | 549.468        | 346.104        | 203.364        |
| MARZO           | 616.320        | 383.240        | 233.080        | 56.876             | 32.037        | 24.839        | 559.444        | 351.203        | 208.241        |
| ABRIL           | 612.919        | 379.320        | 233.599        | 56.102             | 31.406        | 24.696        | 556.817        | 347.914        | 208.903        |
| MAYO            | 596.886        | 367.640        | 229.246        | 53.651             | 29.934        | 23.717        | 543.235        | 337.706        | 205.529        |
| JUNIO           | 583.927        | 359.129        | 224.798        | 51.293             | 28.568        | 22.725        | 532.634        | 330.561        | 202.073        |
| JULIO           | 569.615        | 351.569        | 218.046        | 48.774             | 27.202        | 21.572        | 520.841        | 324.367        | 196.474        |
| AGOSTO          | 568.859        | 352.030        | 216.829        | 47.119             | 26.300        | 20.819        | 521.740        | 325.730        | 196.010        |
| SEPTIEMBRE      | 573.210        | 348.120        | 225.090        | 48.532             | 26.449        | 22.083        | 524.678        | 321.671        | 203.007        |
| <b>OCTUBRE</b>  | <b>593.066</b> | <b>355.646</b> | <b>237.420</b> | <b>50.897</b>      | <b>27.365</b> | <b>23.532</b> | <b>542.169</b> | <b>328.281</b> | <b>213.888</b> |
| NOVIEMBRE       | 606.326        | 358.728        | 247.598        | 52.578             | 27.908        | 24.670        | 553.748        | 330.820        | 222.928        |
| DICIEMBRE       | 605.838        | 361.084        | 244.754        | 49.980             | 26.517        | 23.463        | 555.858        | 334.567        | 221.291        |
| <b>AÑO 2011</b> |                |                |                |                    |               |               |                |                |                |
| ENERO           | 619.276        | 366.423        | 252.853        | 51.185             | 27.042        | 24.143        | 568.091        | 339.381        | 228.710        |
| FEBRERO         | 631.366        | 372.539        | 258.827        | 53.549             | 28.308        | 25.241        | 577.817        | 344.231        | 233.586        |
| MARZO           | 642.893        | 377.877        | 265.016        | 56.533             | 29.915        | 26.618        | 586.360        | 347.962        | 238.398        |
| ABRIL           | 631.177        | 371.566        | 259.611        | 55.095             | 29.107        | 25.988        | 576.082        | 342.459        | 233.623        |
| MAYO            | 613.547        | 358.252        | 255.295        | 52.507             | 27.339        | 25.168        | 561.040        | 330.913        | 230.127        |
| JUNIO           | 602.794        | 352.062        | 250.732        | 50.608             | 26.450        | 24.158        | 552.186        | 325.612        | 226.574        |
| JULIO           | 593.149        | 348.347        | 244.802        | 48.769             | 25.728        | 23.041        | 544.380        | 322.619        | 221.761        |
| AGOSTO          | 584.605        | 344.057        | 240.548        | 46.293             | 24.317        | 21.976        | 538.312        | 319.740        | 218.572        |
| SEPTIEMBRE      | 591.114        | 342.492        | 248.622        | 48.437             | 25.206        | 23.231        | 542.677        | 317.286        | 225.391        |
| <b>OCTUBRE</b>  | <b>615.765</b> | <b>355.520</b> | <b>260.245</b> | <b>51.091</b>      | <b>26.623</b> | <b>24.468</b> | <b>564.674</b> | <b>328.897</b> | <b>235.777</b> |
| NOVIEMBRE       |                |                |                |                    |               |               |                |                |                |
| DICIEMBRE       |                |                |                |                    |               |               |                |                |                |

OCTUBRE 2011

PARO REGISTRADO (EXTRANJEROS) SEGÚN SECTOR DE ACTIVIDAD ECONÓMICA Y PORCENTAJE DE VARIACIÓN MENSUAL. SERIES

|                  | TOTAL          |              | AGRICULTURA   |              | INDUSTRIA     |              | CONSTRUCCIÓN   |              | SERVICIOS      |              | SIN EMP.ANTERIOR |              |
|------------------|----------------|--------------|---------------|--------------|---------------|--------------|----------------|--------------|----------------|--------------|------------------|--------------|
|                  | ABSOLUTO       | %            | ABSOLUTO      | %            | ABSOLUTO      | %            | ABSOLUTO       | %            | ABSOLUTO       | %            | ABSOLUTO         | %            |
| <b>AÑO 2008</b>  |                |              |               |              |               |              |                |              |                |              |                  |              |
| ENERO            | 240.707        | 13,56        | 12.490        | 33,03        | 16.926        | 14,34        | 55.841         | 5,25         | 133.688        | 15,66        | 21.762           | 13,79        |
| FEBRERO          | 258.365        | 7,34         | 16.675        | 33,51        | 17.501        | 3,40         | 58.020         | 3,90         | 140.617        | 5,18         | 25.552           | 17,42        |
| MARZO            | 240.111        | -7,07        | 10.971        | -34,21       | 16.695        | -4,61        | 58.939         | 1,58         | 127.706        | -9,18        | 25.800           | 0,97         |
| ABRIL            | 246.066        | 2,48         | 11.384        | 3,76         | 17.274        | 3,47         | 62.519         | 6,07         | 127.818        | 0,09         | 27.071           | 4,93         |
| MAYO             | 248.827        | 1,12         | 11.420        | 0,32         | 17.789        | 2,98         | 65.749         | 5,17         | 125.531        | -1,79        | 28.338           | 4,68         |
| JUNIO            | 258.800        | 4,01         | 12.986        | 13,71        | 18.370        | 3,27         | 72.224         | 9,85         | 125.189        | -0,27        | 30.031           | 5,97         |
| JULIO            | 266.458        | 2,96         | 13.664        | 5,22         | 19.050        | 3,70         | 78.379         | 8,52         | 125.006        | -0,15        | 30.359           | 1,09         |
| AGOSTO           | 280.298        | 5,19         | 13.855        | 1,40         | 20.373        | 6,94         | 86.164         | 9,93         | 128.674        | 2,93         | 31.232           | 2,88         |
| SEPTIEMBRE       | 298.870        | 6,63         | 14.032        | 1,28         | 21.387        | 4,98         | 88.710         | 2,95         | 140.354        | 9,08         | 34.387           | 10,10        |
| <b>OCTUBRE</b>   | <b>337.493</b> | <b>12,92</b> | <b>16.282</b> | <b>16,03</b> | <b>24.213</b> | <b>13,21</b> | <b>96.105</b>  | <b>8,34</b>  | <b>162.786</b> | <b>15,98</b> | <b>38.107</b>    | <b>10,82</b> |
| NOVIEMBRE        | 379.640        | 12,49        | 18.322        | 12,53        | 28.115        | 16,12        | 107.410        | 11,76        | 188.095        | 15,55        | 37.698           | -1,07        |
| DICIEMBRE        | 410.960        | 8,25         | 18.885        | 3,07         | 32.080        | 14,10        | 124.875        | 16,26        | 199.215        | 5,91         | 35.905           | -4,76        |
| <b>AÑO 2008*</b> |                |              |               |              |               |              |                |              |                |              |                  |              |
| ENERO            | 240.707        | 13,56        | 10.463        | 37,60        | 18.565        | 14,27        | 64.389         | 6,28         | 133.702        | 15,65        | 13.588           | 13,93        |
| FEBRERO          | 258.365        | 7,34         | 14.499        | 38,58        | 19.260        | 3,74         | 67.195         | 4,36         | 140.632        | 5,18         | 16.779           | 23,48        |
| MARZO            | 240.111        | -7,07        | 8.949         | -38,28       | 18.330        | -4,83        | 67.466         | 0,40         | 127.720        | -9,18        | 17.646           | 5,17         |
| ABRIL            | 246.066        | 2,48         | 9.312         | 4,05         | 18.949        | 3,38         | 71.257         | 5,62         | 127.833        | 0,09         | 18.715           | 6,06         |
| MAYO             | 248.827        | 1,12         | 9.325         | 0,14         | 19.483        | 2,82         | 74.585         | 4,67         | 125.546        | -1,79        | 19.888           | 6,27         |
| JUNIO            | 258.800        | 4,01         | 10.807        | 15,89        | 20.132        | 3,33         | 81.414         | 9,16         | 125.204        | -0,27        | 21.243           | 6,81         |
| JULIO            | 266.458        | 2,96         | 11.420        | 5,68         | 20.864        | 3,64         | 87.841         | 7,89         | 125.022        | -0,15        | 21.311           | 0,32         |
| AGOSTO           | 280.298        | 5,19         | 11.495        | 0,65         | 22.281        | 6,79         | 96.118         | 9,42         | 128.691        | 2,93         | 21.714           | 1,89         |
| SEPTIEMBRE       | 298.870        | 6,63         | 11.515        | 0,18         | 23.422        | 5,12         | 99.323         | 3,33         | 140.372        | 9,08         | 24.238           | 11,63        |
| <b>OCTUBRE</b>   | <b>337.493</b> | <b>12,92</b> | <b>13.440</b> | <b>16,71</b> | <b>26.511</b> | <b>13,19</b> | <b>108.090</b> | <b>8,83</b>  | <b>162.806</b> | <b>15,98</b> | <b>26.647</b>    | <b>9,94</b>  |
| NOVIEMBRE        | 379.640        | 12,49        | 15.125        | 12,54        | 30.700        | 15,80        | 120.891        | 11,84        | 188.117        | 15,55        | 24.806           | -6,91        |
| DICIEMBRE        | 410.960        | 8,25         | 15.424        | 1,98         | 34.878        | 13,61        | 139.469        | 15,37        | 199.239        | 5,91         | 21.950           | -11,52       |
| <b>AÑO 2009</b>  |                |              |               |              |               |              |                |              |                |              |                  |              |
| ENERO            | 449.505        | 9,38         | 17.726        | -6,14        | 40.447        | 26,08        | 145.238        | 16,31        | 223.688        | 12,28        | 22.406           | -37,60       |
| FEBRERO          | 473.091        | 5,25         | 19.223        | 8,45         | 43.306        | 7,07         | 149.550        | 2,97         | 234.210        | 4,70         | 26.802           | 19,62        |
| MARZO            | 496.778        | 5,01         | 21.255        | 10,57        | 45.527        | 5,13         | 152.520        | 1,99         | 243.747        | 4,07         | 33.729           | 25,85        |
| ABRIL            | 500.017        | 0,65         | 21.918        | 3,12         | 46.120        | 1,30         | 153.612        | 0,72         | 243.224        | -0,21        | 35.143           | 4,19         |
| MAYO             | 492.491        | -1,51        | 20.992        | -4,22        | 45.401        | -1,56        | 149.904        | -2,41        | 239.302        | -1,61        | 36.892           | 4,98         |
| JUNIO            | 485.043        | -1,51        | 23.271        | 10,86        | 44.510        | -1,96        | 146.509        | -2,26        | 233.337        | -2,49        | 37.416           | 1,42         |
| JULIO            | 482.108        | -0,61        | 24.445        | 5,04         | 43.547        | -2,16        | 146.307        | -0,14        | 230.182        | -1,35        | 37.627           | 0,56         |
| AGOSTO           | 488.570        | 1,34         | 24.170        | -1,12        | 43.920        | 0,86         | 148.946        | 1,80         | 233.412        | 1,40         | 38.122           | 1,32         |
| SEPTIEMBRE       | 501.318        | 2,61         | 23.458        | -2,95        | 43.476        | -1,01        | 147.668        | -0,86        | 246.387        | 5,56         | 40.329           | 5,79         |
| <b>OCTUBRE</b>   | <b>529.227</b> | <b>5,57</b>  | <b>28.559</b> | <b>21,75</b> | <b>44.759</b> | <b>2,95</b>  | <b>148.788</b> | <b>0,76</b>  | <b>263.746</b> | <b>7,05</b>  | <b>43.375</b>    | <b>7,55</b>  |
| NOVIEMBRE        | 551.306        | 4,17         | 30.272        | 6,00         | 45.833        | 2,40         | 151.753        | 1,99         | 277.520        | 5,22         | 45.928           | 5,89         |
| DICIEMBRE        | 566.517        | 2,76         | 30.014        | -0,85        | 47.302        | 3,21         | 164.083        | 8,13         | 280.385        | 1,03         | 44.733           | -2,60        |
| <b>AÑO 2010</b>  |                |              |               |              |               |              |                |              |                |              |                  |              |
| ENERO            | 584.453        | 3,17         | 30.171        | 0,52         | 48.141        | 1,77         | 165.472        | 0,85         | 293.200        | 4,57         | 47.469           | 6,12         |
| FEBRERO          | 603.719        | 3,30         | 32.957        | 9,23         | 48.756        | 1,28         | 166.499        | 0,62         | 302.473        | 3,16         | 53.034           | 11,72        |
| MARZO            | 616.320        | 2,09         | 36.409        | 10,47        | 49.322        | 1,16         | 166.684        | 0,11         | 305.022        | 0,84         | 58.883           | 11,03        |
| ABRIL            | 612.919        | -0,55        | 37.901        | 4,10         | 48.642        | -1,38        | 163.722        | -1,78        | 301.543        | -1,14        | 61.111           | 3,78         |
| MAYO             | 596.886        | -2,62        | 36.795        | -2,92        | 46.969        | -3,44        | 158.806        | -3,00        | 292.653        | -2,95        | 61.663           | 0,90         |
| JUNIO            | 583.927        | -2,17        | 38.170        | 3,74         | 45.809        | -2,47        | 154.740        | -2,56        | 283.779        | -3,03        | 61.429           | -0,38        |
| JULIO            | 569.615        | -2,45        | 38.960        | 2,07         | 44.228        | -3,45        | 151.356        | -2,19        | 275.058        | -3,07        | 60.013           | -2,31        |
| AGOSTO           | 568.859        | -0,13        | 37.563        | -3,59        | 44.499        | 0,61         | 152.557        | 0,79         | 275.536        | 0,17         | 58.704           | -2,18        |
| SEPTIEMBRE       | 573.210        | 0,76         | 34.425        | -8,35        | 43.707        | -1,78        | 148.472        | -2,68        | 285.508        | 3,62         | 61.098           | 4,08         |
| <b>OCTUBRE</b>   | <b>593.066</b> | <b>3,46</b>  | <b>40.106</b> | <b>16,50</b> | <b>44.233</b> | <b>1,20</b>  | <b>146.489</b> | <b>-1,34</b> | <b>299.076</b> | <b>4,75</b>  | <b>63.162</b>    | <b>3,38</b>  |
| NOVIEMBRE        | 606.326        | 2,24         | 41.651        | 3,85         | 44.431        | 0,45         | 145.271        | -0,83        | 309.053        | 3,34         | 65.920           | 4,37         |
| DICIEMBRE        | 605.838        | -0,08        | 39.406        | -5,39        | 45.057        | 1,41         | 150.933        | 3,90         | 305.811        | -1,05        | 64.631           | -1,96        |
| <b>AÑO 2011</b>  |                |              |               |              |               |              |                |              |                |              |                  |              |
| ENERO            | 619.276        | 2,22         | 39.381        | -0,06        | 45.573        | 1,15         | 149.797        | -0,75        | 316.332        | 3,44         | 68.193           | 5,51         |
| FEBRERO          | 631.366        | 1,95         | 42.523        | 7,98         | 45.978        | 0,89         | 149.235        | -0,38        | 322.254        | 1,87         | 71.376           | 4,67         |
| MARZO            | 642.893        | 1,83         | 45.172        | 6,23         | 46.342        | 0,79         | 149.827        | 0,40         | 326.169        | 1,21         | 75.383           | 5,61         |
| ABRIL            | 631.177        | -1,82        | 43.831        | -2,97        | 45.923        | -0,90        | 149.756        | -0,05        | 316.615        | -2,93        | 75.052           | -0,44        |
| MAYO             | 613.547        | -2,79        | 40.655        | -7,25        | 44.633        | -2,81        | 145.816        | -2,63        | 308.773        | -2,48        | 73.670           | -1,84        |
| JUNIO            | 602.794        | -1,75        | 43.664        | 7,40         | 43.694        | -2,10        | 143.034        | -1,91        | 300.043        | -2,83        | 72.359           | -1,78        |
| JULIO            | 593.149        | -1,60        | 45.190        | 3,49         | 42.740        | -2,18        | 141.569        | -1,02        | 292.874        | -2,39        | 70.776           | -2,19        |
| AGOSTO           | 584.605        | -1,44        | 42.917        | -5,03        | 42.832        | 0,22         | 140.735        | -0,59        | 290.242        | -0,90        | 67.879           | -4,09        |
| SEPTIEMBRE       | 591.114        | 1,11         | 40.451        | -5,75        | 42.360        | -1,10        | 137.923        | -2,00        | 300.658        | 3,59         | 69.722           | 2,72         |
| <b>OCTUBRE</b>   | <b>615.765</b> | <b>4,17</b>  | <b>46.229</b> | <b>14,28</b> | <b>43.619</b> | <b>2,97</b>  | <b>138.907</b> | <b>0,71</b>  | <b>315.970</b> | <b>5,09</b>  | <b>71.040</b>    | <b>1,89</b>  |
| NOVIEMBRE        |                |              |               |              |               |              |                |              |                |              |                  |              |
| DICIEMBRE        |                |              |               |              |               |              |                |              |                |              |                  |              |

(\*) Los datos se han calculado adaptándolos, mediante estimación, a los sectores de actividad CNAE-09

OCTUBRE 2011

## PARO REGISTRADO POR CC.AA. Y PROVINCIAS

| PROVINCIA<br>AUTONOMÍA | TOTAL            | VARIACIÓN      |             |                |             |
|------------------------|------------------|----------------|-------------|----------------|-------------|
|                        |                  | MENSUAL        |             | ANUAL          |             |
|                        |                  | ABSOLUTA       | RELATIVA    | ABSOLUTA       | RELATIVA    |
| ALMERÍA                | 74.679           | -436           | -0,58       | 1.498          | 2,05        |
| CÁDIZ                  | 181.411          | 6.495          | 3,71        | 9.390          | 5,46        |
| CÓRDOBA                | 85.549           | 1.802          | 2,15        | 4.900          | 6,08        |
| GRANADA                | 99.994           | 4.521          | 4,74        | 6.778          | 7,27        |
| HUELVA                 | 58.201           | 745            | 1,30        | 4.344          | 8,07        |
| JAÉN                   | 60.397           | 2.754          | 4,78        | 5.142          | 9,31        |
| MÁLAGA                 | 189.247          | 8.192          | 4,52        | 9.975          | 5,56        |
| SEVILLA                | 224.684          | 6.995          | 3,21        | 19.318         | 9,41        |
| ANDALUCÍA              | 974.162          | 31.068         | 3,29        | 61.345         | 6,72        |
| HUESCA                 | 14.174           | 276            | 1,99        | 1.167          | 8,97        |
| TERUEL                 | 9.285            | 324            | 3,62        | 1.090          | 13,30       |
| ZARAGOZA               | 74.189           | 2.347          | 3,27        | 5.292          | 7,68        |
| ARAGÓN                 | 97.648           | 2.947          | 3,11        | 7.549          | 8,38        |
| ASTURIAS               | 85.576           | 3.454          | 4,21        | 7.436          | 9,52        |
| ILLES BALEARS          | 86.924           | 10.857         | 14,27       | 2.163          | 2,55        |
| LAS PALMAS             | 137.576          | 4.088          | 3,06        | -2.648         | -1,89       |
| STA. CRUZ DE TENERIFE  | 120.688          | 2.186          | 1,84        | 639            | 0,53        |
| CANARIAS               | 258.264          | 6.274          | 2,49        | -2.009         | -0,77       |
| CANTABRIA              | 46.786           | 2.419          | 5,45        | 4.760          | 11,33       |
| ALBACETE               | 46.000           | 2.485          | 5,71        | 4.394          | 10,56       |
| CIUDAD REAL            | 58.434           | 4.916          | 9,19        | 7.207          | 14,07       |
| CUENCA                 | 17.684           | 1.536          | 9,51        | 2.152          | 13,86       |
| GUADALAJARA            | 21.654           | 608            | 2,89        | 1.704          | 8,54        |
| TOLEDO                 | 77.771           | 4.403          | 6,00        | 7.029          | 9,94        |
| CASTILLA LA MANCHA     | 221.543          | 13.948         | 6,72        | 22.486         | 11,30       |
| ÁVILA                  | 15.822           | 372            | 2,41        | 1.824          | 13,03       |
| BURGOS                 | 26.417           | 1.258          | 5,00        | 1.474          | 5,91        |
| LEÓN                   | 38.727           | 1.321          | 3,53        | 1.830          | 4,96        |
| PALENCIA               | 12.518           | 542            | 4,53        | 745            | 6,33        |
| SALAMANCA              | 30.967           | 592            | 1,95        | 1.454          | 4,93        |
| SEGOVIA                | 10.331           | 515            | 5,25        | 1.350          | 15,03       |
| SORIA                  | 5.343            | 260            | 5,12        | 510            | 10,55       |
| VALLADOLID             | 43.904           | 2.173          | 5,21        | 2.661          | 6,45        |
| ZAMORA                 | 15.905           | 1.226          | 8,35        | 1.334          | 9,16        |
| CASTILLA Y LEÓN        | 199.934          | 8.259          | 4,31        | 13.182         | 7,06        |
| BARCELONA              | 457.129          | 6.987          | 1,55        | 35.166         | 8,33        |
| GIRONA                 | 57.537           | 3.121          | 5,74        | 3.137          | 5,77        |
| LLEIDA                 | 30.916           | 1.389          | 4,70        | 3.677          | 13,50       |
| TARRAGONA              | 69.976           | 3.131          | 4,68        | 7.082          | 11,26       |
| CATALUÑA               | 615.558          | 14.628         | 2,43        | 49.062         | 8,66        |
| ALICANTE-ALACANT       | 208.914          | 3.575          | 1,74        | 7.463          | 3,70        |
| CASTELLÓN-CASTELLÓ     | 60.135           | 243            | 0,41        | 536            | 0,90        |
| VALENCIA-VALÈNCIA      | 261.258          | 757            | 0,29        | 19.199         | 7,93        |
| COM. VALENCIANA        | 530.307          | 4.575          | 0,87        | 27.198         | 5,41        |
| BADAJOS                | 87.600           | 5.196          | 6,31        | 6.324          | 7,78        |
| CÁCERES                | 45.150           | 2.504          | 5,87        | 4.217          | 10,30       |
| EXTREMADURA            | 132.750          | 7.700          | 6,16        | 10.541         | 8,63        |
| A CORUÑA               | 95.471           | 2.931          | 3,17        | 6.449          | 7,24        |
| LUGO                   | 23.384           | 1.064          | 4,77        | 1.594          | 7,32        |
| OURENSE                | 26.237           | 1.283          | 5,14        | 1.223          | 4,89        |
| PONTEVEDRA             | 97.050           | 3.946          | 4,24        | 8.982          | 10,20       |
| GALICIA                | 242.142          | 9.224          | 3,96        | 18.248         | 8,15        |
| MADRID                 | 497.025          | 11.819         | 2,44        | 25.637         | 5,44        |
| MURCIA                 | 138.865          | 2.571          | 1,89        | 10.122         | 7,86        |
| NAVARRA                | 44.771           | 2.153          | 5,05        | 2.735          | 6,51        |
| ARABA/ALAVA            | 22.057           | 48             | 0,22        | 1.642          | 8,04        |
| BIZKAIA                | 80.320           | 666            | 0,84        | 7.666          | 10,55       |
| GIPUZKOA               | 40.224           | -19            | -0,05       | 948            | 2,41        |
| PAÍS VASCO             | 142.601          | 695            | 0,49        | 10.256         | 7,75        |
| LA RIOJA               | 23.357           | 1.664          | 7,67        | 2.213          | 10,47       |
| CEUTA                  | 11.226           | 199            | 1,80        | 1.203          | 12,00       |
| MELILLA                | 11.487           | -272           | -2,31       | 823            | 7,72        |
| <b>TOTAL</b>           | <b>4.360.926</b> | <b>134.182</b> | <b>3,17</b> | <b>274.950</b> | <b>6,73</b> |

OCTUBRE 2011

## PARO REGISTRADO SEGÚN SEXO Y EDAD POR CC.AA. Y PROVINCIAS

| PROVINCIA<br>AUTONOMÍA | TOTAL            | HOMBRES          | MUJERES          | MENORES DE 25 AÑOS |                |                | RESTO DE EDADES  |                  |                  |
|------------------------|------------------|------------------|------------------|--------------------|----------------|----------------|------------------|------------------|------------------|
|                        |                  |                  |                  | TOTAL              | HOMBRES        | MUJERES        | TOTAL            | HOMBRES          | MUJERES          |
| ALMERÍA                | 74.679           | 39.170           | 35.509           | 8.022              | 4.175          | 3.847          | 66.657           | 34.995           | 31.662           |
| CÁDIZ                  | 181.411          | 84.469           | 96.942           | 21.201             | 10.955         | 10.246         | 160.210          | 73.514           | 86.696           |
| CÓRDOBA                | 85.549           | 40.817           | 44.732           | 11.819             | 5.995          | 5.824          | 73.730           | 34.822           | 38.908           |
| GRANADA                | 99.994           | 52.719           | 47.275           | 12.581             | 6.561          | 6.020          | 87.413           | 46.158           | 41.255           |
| HUELVA                 | 58.201           | 29.916           | 28.285           | 7.125              | 3.695          | 3.430          | 51.076           | 26.221           | 24.855           |
| JAÉN                   | 60.397           | 28.892           | 31.505           | 8.864              | 4.509          | 4.355          | 51.533           | 24.383           | 27.150           |
| MÁLAGA                 | 189.247          | 95.366           | 93.881           | 20.505             | 10.987         | 9.518          | 168.742          | 84.379           | 84.363           |
| SEVILLA                | 224.684          | 106.815          | 117.869          | 27.054             | 14.088         | 12.966         | 197.630          | 92.727           | 104.903          |
| ANDALUCÍA              | 974.162          | 478.164          | 495.998          | 117.171            | 60.965         | 56.206         | 856.991          | 417.199          | 439.792          |
| HUESCA                 | 14.174           | 7.450            | 6.724            | 1.798              | 1.000          | 798            | 12.376           | 6.450            | 5.926            |
| TERUEL                 | 9.285            | 4.920            | 4.365            | 1.423              | 780            | 643            | 7.862            | 4.140            | 3.722            |
| ZARAGOZA               | 74.189           | 36.807           | 37.382           | 8.968              | 4.769          | 4.199          | 65.221           | 32.038           | 33.183           |
| ARAGÓN                 | 97.648           | 49.177           | 48.471           | 12.189             | 6.549          | 5.640          | 85.459           | 42.628           | 42.831           |
| ASTURIAS               | 85.576           | 40.999           | 44.577           | 8.644              | 4.626          | 4.018          | 76.932           | 36.373           | 40.559           |
| ILLES BALEARS          | 86.924           | 46.506           | 40.418           | 11.276             | 6.032          | 5.244          | 75.648           | 40.474           | 35.174           |
| LAS PALMAS             | 137.576          | 67.404           | 70.172           | 11.865             | 6.082          | 5.783          | 125.711          | 61.322           | 64.389           |
| STA. CRUZ DE TENERIFE  | 120.688          | 61.535           | 59.153           | 9.927              | 5.252          | 4.675          | 110.761          | 56.283           | 54.478           |
| CANARIAS               | 258.264          | 128.939          | 129.325          | 21.792             | 11.334         | 10.458         | 236.472          | 117.605          | 118.867          |
| CANTABRIA              | 46.786           | 24.422           | 22.364           | 5.142              | 2.883          | 2.259          | 41.644           | 21.539           | 20.105           |
| ALBACETE               | 46.000           | 20.903           | 25.097           | 6.444              | 3.414          | 3.030          | 39.556           | 17.489           | 22.067           |
| CIUDAD REAL            | 58.434           | 27.008           | 31.426           | 9.303              | 4.779          | 4.524          | 49.131           | 22.229           | 26.902           |
| CUENCA                 | 17.684           | 8.623            | 9.061            | 2.392              | 1.284          | 1.108          | 15.292           | 7.339            | 7.953            |
| GUADALAJARA            | 21.654           | 10.561           | 11.093           | 2.474              | 1.335          | 1.139          | 19.180           | 9.226            | 9.954            |
| TOLEDO                 | 77.771           | 37.957           | 39.814           | 10.119             | 5.520          | 4.599          | 67.652           | 32.437           | 35.215           |
| CASTILLA LA MANCHA     | 221.543          | 105.052          | 116.491          | 30.732             | 16.332         | 14.400         | 190.811          | 88.720           | 102.091          |
| ÁVILA                  | 15.822           | 8.011            | 7.811            | 2.083              | 1.123          | 960            | 13.739           | 6.888            | 6.851            |
| BURGOS                 | 26.417           | 12.452           | 13.965           | 3.040              | 1.655          | 1.385          | 23.377           | 10.797           | 12.580           |
| LEÓN                   | 38.727           | 18.226           | 20.501           | 4.755              | 2.600          | 2.155          | 33.972           | 15.626           | 18.346           |
| PALENCIA               | 12.518           | 5.858            | 6.660            | 1.772              | 971            | 801            | 10.746           | 4.887            | 5.859            |
| SALAMANCA              | 30.967           | 13.848           | 17.119           | 3.995              | 2.113          | 1.882          | 26.972           | 11.735           | 15.237           |
| SEGOVIA                | 10.331           | 5.196            | 5.135            | 1.303              | 716            | 587            | 9.028            | 4.480            | 4.548            |
| SORIA                  | 5.343            | 2.566            | 2.777            | 811                | 438            | 373            | 4.532            | 2.128            | 2.404            |
| VALLADOLID             | 43.904           | 20.528           | 23.376           | 4.996              | 2.676          | 2.320          | 38.908           | 17.852           | 21.056           |
| ZAMORA                 | 15.905           | 7.611            | 8.294            | 1.899              | 1.040          | 859            | 14.006           | 6.571            | 7.435            |
| CASTILLA Y LEÓN        | 199.934          | 94.296           | 105.638          | 24.654             | 13.332         | 11.322         | 175.280          | 80.964           | 94.316           |
| BARCELONA              | 457.129          | 233.930          | 223.199          | 37.004             | 20.959         | 16.045         | 420.125          | 212.971          | 207.154          |
| GIRONA                 | 57.537           | 31.271           | 26.266           | 5.549              | 3.213          | 2.336          | 51.988           | 28.058           | 23.930           |
| LLEIDA                 | 30.916           | 16.800           | 14.116           | 2.826              | 1.486          | 1.340          | 28.090           | 15.314           | 12.776           |
| TARRAGONA              | 69.976           | 37.689           | 32.287           | 6.731              | 3.768          | 2.963          | 63.245           | 33.921           | 29.324           |
| CATALUÑA               | 615.558          | 319.690          | 295.868          | 52.110             | 29.426         | 22.684         | 563.448          | 290.264          | 273.184          |
| ALICANTE-ALACANT       | 208.914          | 103.148          | 105.766          | 20.549             | 11.190         | 9.359          | 188.365          | 91.958           | 96.407           |
| CASTELLÓN-CASTELLÓ     | 60.135           | 32.568           | 27.567           | 7.061              | 3.966          | 3.095          | 53.074           | 28.602           | 24.472           |
| VALENCIA-VALÈNCIA      | 261.258          | 131.331          | 129.927          | 29.368             | 16.209         | 13.159         | 231.890          | 115.122          | 116.768          |
| COM. VALENCIANA        | 530.307          | 267.047          | 263.260          | 56.978             | 31.365         | 25.613         | 473.329          | 235.682          | 237.647          |
| BADAJOS                | 87.600           | 35.979           | 51.621           | 14.343             | 7.157          | 7.186          | 73.257           | 28.822           | 44.435           |
| CÁCERES                | 45.150           | 20.698           | 24.452           | 7.313              | 3.692          | 3.621          | 37.837           | 17.006           | 20.831           |
| EXTREMADURA            | 132.750          | 56.677           | 76.073           | 21.656             | 10.849         | 10.807         | 111.094          | 45.828           | 65.266           |
| A CORUÑA               | 95.471           | 44.839           | 50.632           | 7.475              | 4.097          | 3.378          | 87.996           | 40.742           | 47.254           |
| LUGO                   | 23.384           | 11.331           | 12.053           | 2.127              | 1.103          | 1.024          | 21.257           | 10.228           | 11.029           |
| OURENSE                | 26.237           | 12.186           | 14.051           | 2.251              | 1.186          | 1.065          | 23.986           | 11.000           | 12.986           |
| PONTEVEDRA             | 97.050           | 45.456           | 51.594           | 8.338              | 4.622          | 3.716          | 88.712           | 40.834           | 47.878           |
| GALICIA                | 242.142          | 113.812          | 128.330          | 20.191             | 11.008         | 9.183          | 221.951          | 102.804          | 119.147          |
| MADRID                 | 497.025          | 242.128          | 254.897          | 52.814             | 28.377         | 24.437         | 444.211          | 213.751          | 230.460          |
| MURCIA                 | 138.865          | 70.032           | 68.833           | 17.022             | 9.051          | 7.971          | 121.843          | 60.981           | 60.862           |
| NAVARRA                | 44.771           | 21.456           | 23.315           | 5.049              | 2.759          | 2.290          | 39.722           | 18.697           | 21.025           |
| ARABA/ALAVA            | 22.057           | 10.422           | 11.635           | 1.946              | 1.030          | 916            | 20.111           | 9.392            | 10.719           |
| BIZKAIA                | 80.320           | 39.109           | 41.211           | 6.953              | 3.801          | 3.152          | 73.367           | 35.308           | 38.059           |
| GIPUZKOA               | 40.224           | 18.724           | 21.500           | 3.387              | 1.856          | 1.531          | 36.837           | 16.868           | 19.969           |
| PAÍS VASCO             | 142.601          | 68.255           | 74.346           | 12.286             | 6.687          | 5.599          | 130.315          | 61.568           | 68.747           |
| LA RIOJA               | 23.357           | 11.636           | 11.721           | 2.444              | 1.347          | 1.097          | 20.913           | 10.289           | 10.624           |
| CEUTA                  | 11.226           | 4.722            | 6.504            | 2.262              | 1.089          | 1.173          | 8.964            | 3.633            | 5.331            |
| MELILLA                | 11.487           | 4.943            | 6.544            | 2.336              | 1.143          | 1.193          | 9.151            | 3.800            | 5.351            |
| <b>TOTAL</b>           | <b>4.360.926</b> | <b>2.147.953</b> | <b>2.212.973</b> | <b>476.748</b>     | <b>255.154</b> | <b>221.594</b> | <b>3.884.178</b> | <b>1.892.799</b> | <b>1.991.379</b> |

OCTUBRE 2011

## PARO REGISTRADO SEGÚN SECTOR DE ACTIVIDAD ECONÓMICA POR CC.AA. Y PROVINCIAS

| PROVINCIA<br>AUTONOMÍA | TOTAL            | AGRICULTURA    | INDUSTRIA      | CONSTRUCCIÓN   | SERVICIOS        | SIN EMPLEO<br>ANTERIOR |
|------------------------|------------------|----------------|----------------|----------------|------------------|------------------------|
| ALMERÍA                | 74.679           | 6.146          | 5.231          | 17.344         | 37.663           | 8.295                  |
| CÁDIZ                  | 181.411          | 5.509          | 13.513         | 37.371         | 90.368           | 34.650                 |
| CÓRDOBA                | 85.549           | 5.904          | 11.371         | 14.380         | 40.876           | 13.018                 |
| GRANADA                | 99.994           | 5.906          | 7.372          | 23.356         | 50.606           | 12.754                 |
| HUELVA                 | 58.201           | 7.168          | 4.807          | 12.492         | 26.570           | 7.164                  |
| JAÉN                   | 60.397           | 10.233         | 6.860          | 7.992          | 26.579           | 8.733                  |
| MÁLAGA                 | 189.247          | 3.424          | 12.151         | 42.587         | 105.951          | 25.134                 |
| SEVILLA                | 224.684          | 9.057          | 20.597         | 42.546         | 121.513          | 30.971                 |
| ANDALUCÍA              | 974.162          | 53.347         | 81.902         | 198.068        | 500.126          | 140.719                |
| HUESCA                 | 14.174           | 1.477          | 1.582          | 2.278          | 8.047            | 790                    |
| TERUEL                 | 9.285            | 669            | 1.388          | 1.667          | 5.060            | 501                    |
| ZARAGOZA               | 74.189           | 3.516          | 10.408         | 10.330         | 44.132           | 5.803                  |
| ARAGÓN                 | 97.648           | 5.662          | 13.378         | 14.275         | 57.239           | 7.094                  |
| ASTURIAS               | 85.576           | 1.100          | 9.329          | 12.888         | 55.221           | 7.038                  |
| ILLES BALEARS          | 86.924           | 1.017          | 4.418          | 17.274         | 60.420           | 3.795                  |
| LAS PALMAS             | 137.576          | 3.245          | 6.683          | 24.790         | 95.467           | 7.391                  |
| STA. CRUZ DE TENERIFE  | 120.688          | 2.385          | 5.958          | 25.767         | 80.541           | 6.037                  |
| CANARIAS               | 258.264          | 5.630          | 12.641         | 50.557         | 176.008          | 13.428                 |
| CANTABRIA              | 46.786           | 574            | 4.219          | 8.717          | 29.828           | 3.448                  |
| ALBACETE               | 46.000           | 3.624          | 5.801          | 6.889          | 25.873           | 3.813                  |
| CIUDAD REAL            | 58.434           | 6.734          | 5.558          | 9.319          | 32.027           | 4.796                  |
| CUENCA                 | 17.684           | 1.997          | 1.607          | 2.810          | 10.073           | 1.197                  |
| GUADALAJARA            | 21.654           | 415            | 2.017          | 3.255          | 14.821           | 1.146                  |
| TOLEDO                 | 77.771           | 4.783          | 10.097         | 13.673         | 44.827           | 4.391                  |
| CASTILLA LA MANCHA     | 221.543          | 17.553         | 25.080         | 35.946         | 127.621          | 15.343                 |
| ÁVILA                  | 15.822           | 696            | 1.379          | 3.948          | 7.478            | 2.321                  |
| BURGOS                 | 26.417           | 1.027          | 4.561          | 4.336          | 13.762           | 2.731                  |
| LEÓN                   | 38.727           | 852            | 5.318          | 6.299          | 20.429           | 5.829                  |
| PALENCIA               | 12.518           | 687            | 1.534          | 1.859          | 6.768            | 1.670                  |
| SALAMANCA              | 30.967           | 796            | 2.603          | 5.159          | 17.274           | 5.135                  |
| SEGOVIA                | 10.331           | 727            | 1.101          | 1.845          | 5.539            | 1.119                  |
| SORIA                  | 5.343            | 211            | 898            | 745            | 2.820            | 669                    |
| VALLADOLID             | 43.904           | 2.106          | 4.675          | 7.121          | 23.709           | 6.293                  |
| ZAMORA                 | 15.905           | 737            | 1.437          | 3.316          | 8.052            | 2.363                  |
| CASTILLA Y LEÓN        | 199.934          | 7.839          | 23.506         | 34.628         | 105.831          | 28.130                 |
| BARCELONA              | 457.129          | 4.321          | 75.480         | 69.608         | 282.946          | 24.774                 |
| GIRONA                 | 57.537           | 1.591          | 7.174          | 11.209         | 34.566           | 2.997                  |
| LLEIDA                 | 30.916           | 3.652          | 3.586          | 5.446          | 16.273           | 1.959                  |
| TARRAGONA              | 69.976           | 2.788          | 8.726          | 14.352         | 40.660           | 3.450                  |
| CATALUÑA               | 615.558          | 12.352         | 94.966         | 100.615        | 374.445          | 33.180                 |
| ALICANTE-ALACANT       | 208.914          | 5.564          | 37.295         | 36.583         | 112.420          | 17.052                 |
| CASTELLÓN-CASTELLÓ     | 60.135           | 2.141          | 10.008         | 11.454         | 32.381           | 4.151                  |
| VALENCIA-VALÈNCIA      | 261.258          | 7.024          | 38.888         | 40.562         | 158.350          | 16.434                 |
| COM. VALENCIANA        | 530.307          | 14.729         | 86.191         | 88.599         | 303.151          | 37.637                 |
| BADAJOS                | 87.600           | 6.601          | 6.002          | 10.117         | 54.004           | 10.876                 |
| CÁCERES                | 45.150           | 2.315          | 3.616          | 8.372          | 27.019           | 3.828                  |
| EXTREMADURA            | 132.750          | 8.916          | 9.618          | 18.489         | 81.023           | 14.704                 |
| A CORUÑA               | 95.471           | 2.005          | 13.710         | 16.567         | 52.869           | 10.320                 |
| LUGO                   | 23.384           | 810            | 2.430          | 3.886          | 13.484           | 2.774                  |
| OURENSE                | 26.237           | 926            | 3.842          | 4.120          | 14.035           | 3.314                  |
| PONTEVEDRA             | 97.050           | 2.703          | 17.085         | 14.923         | 51.638           | 10.701                 |
| GALICIA                | 242.142          | 6.444          | 37.067         | 39.496         | 132.026          | 27.109                 |
| MADRID                 | 497.025          | 3.536          | 40.943         | 72.734         | 356.210          | 23.602                 |
| MURCIA                 | 138.865          | 9.167          | 17.864         | 25.740         | 76.113           | 9.981                  |
| NAVARRA                | 44.771           | 1.875          | 8.185          | 5.564          | 26.447           | 2.700                  |
| ARABA/ALAVA            | 22.057           | 493            | 3.609          | 2.568          | 13.510           | 1.877                  |
| BIZKAIA                | 80.320           | 1.344          | 11.250         | 10.752         | 48.655           | 8.319                  |
| GIPUZKOA               | 40.224           | 451            | 7.619          | 3.918          | 25.297           | 2.939                  |
| PAÍS VASCO             | 142.601          | 2.288          | 22.478         | 17.238         | 87.462           | 13.135                 |
| LA RIOJA               | 23.357           | 2.023          | 4.587          | 3.212          | 12.018           | 1.517                  |
| CEUTA                  | 11.226           | 40             | 452            | 991            | 7.496            | 2.247                  |
| MELILLA                | 11.487           | 76             | 223            | 1.350          | 7.521            | 2.317                  |
| <b>TOTAL</b>           | <b>4.360.926</b> | <b>154.168</b> | <b>497.047</b> | <b>746.381</b> | <b>2.576.206</b> | <b>387.124</b>         |

# DEMANDANTES DE EMPLEO, PARO REGISTRADO, CONTRATOS Y PRESTACIONES

OCTUBRE 2011

## PARO REGISTRADO. VARIACIÓN MENSUAL SEGÚN SECTOR DE ACTIVIDAD ECONÓMICA POR CC.AA. Y PROVINCIAS

| PROVINCIA<br>AUTONOMÍA | TOTAL          | AGRICULTURA   | INDUSTRIA     | CONSTRUCCIÓN  | SERVICIOS     | SIN EMPLEO<br>ANTERIOR |
|------------------------|----------------|---------------|---------------|---------------|---------------|------------------------|
| ALMERÍA                | -436           | -119          | -30           | -45           | -407          | 165                    |
| CÁDIZ                  | 6.495          | 359           | 185           | 1.000         | 3.994         | 957                    |
| CÓRDOBA                | 1.802          | 184           | 108           | 228           | 994           | 288                    |
| GRANADA                | 4.521          | 580           | 386           | 695           | 2.316         | 544                    |
| HUELVA                 | 745            | -93           | -67           | -12           | 928           | -11                    |
| JAÉN                   | 2.754          | 758           | 155           | 322           | 1.198         | 321                    |
| MÁLAGA                 | 8.192          | 100           | 602           | 1.288         | 5.398         | 804                    |
| SEVILLA                | 6.995          | 804           | 729           | 1.979         | 2.723         | 760                    |
| ANDALUCÍA              | 31.068         | 2.573         | 2.068         | 5.455         | 17.144        | 3.828                  |
| HUESCA                 | 276            | 114           | 4             | -83           | 249           | -8                     |
| TERUEL                 | 324            | 104           | 22            | -23           | 231           | -10                    |
| ZARAGOZA               | 2.347          | 680           | 449           | 34            | 1.284         | -100                   |
| ARAGÓN                 | 2.947          | 898           | 475           | -72           | 1.764         | -118                   |
| ASTURIAS               | 3.454          | 120           | 801           | 279           | 2.322         | -68                    |
| ILLES BALEARS          | 10.857         | 167           | 240           | -128          | 10.464        | 114                    |
| LAS PALMAS             | 4.088          | 512           | 172           | 572           | 2.321         | 511                    |
| STA. CRUZ DE TENERIFE  | 2.186          | 312           | 63            | 166           | 1.364         | 281                    |
| CANARIAS               | 6.274          | 824           | 235           | 738           | 3.685         | 792                    |
| CANTABRIA              | 2.419          | 55            | 205           | 195           | 1.930         | 34                     |
| ALBACETE               | 2.485          | 1.011         | 304           | 79            | 1.065         | 26                     |
| CIUDAD REAL            | 4.916          | 2.551         | 382           | 447           | 1.463         | 73                     |
| CUENCA                 | 1.536          | 763           | 116           | 91            | 559           | 7                      |
| GUADALAJARA            | 608            | 44            | -11           | 113           | 444           | 18                     |
| TOLEDO                 | 4.403          | 1.840         | 499           | 536           | 1.480         | 48                     |
| CASTILLA LA MANCHA     | 13.948         | 6.209         | 1.290         | 1.266         | 5.011         | 172                    |
| ÁVILA                  | 372            | 35            | 5             | 57            | 282           | -7                     |
| BURGOS                 | 1.258          | 309           | 108           | 214           | 718           | -91                    |
| LEÓN                   | 1.321          | 88            | 178           | 169           | 747           | 139                    |
| PALENCIA               | 542            | 69            | 18            | 95            | 336           | 24                     |
| SALAMANCA              | 592            | 44            | 47            | 151           | 389           | -39                    |
| SEGOVIA                | 515            | 108           | 22            | 136           | 228           | 21                     |
| SORIA                  | 260            | 28            | 46            | 48            | 149           | -11                    |
| VALLADOLID             | 2.173          | 408           | 307           | 437           | 875           | 146                    |
| ZAMORA                 | 1.226          | 134           | 89            | 334           | 604           | 65                     |
| CASTILLA Y LEÓN        | 8.259          | 1.223         | 820           | 1.641         | 4.328         | 247                    |
| BARCELONA              | 6.987          | 378           | 757           | 547           | 6.121         | -816                   |
| GIRONA                 | 3.121          | 341           | 41            | 84            | 2.656         | -1                     |
| LLEIDA                 | 1.389          | 518           | 91            | 87            | 939           | -246                   |
| TARRAGONA              | 3.131          | 117           | 234           | 270           | 2.665         | -155                   |
| CATALUÑA               | 14.628         | 1.354         | 1.123         | 988           | 12.381        | -1.218                 |
| ALICANTE-ALACANT       | 3.575          | 43            | 370           | -252          | 3.355         | 59                     |
| CASTELLÓN-CASTELLÓ     | 243            | 44            | -74           | -248          | 560           | -39                    |
| VALENCIA-VALÈNCIA      | 757            | -221          | 402           | -541          | 1.134         | -17                    |
| COM. VALENCIANA        | 4.575          | -134          | 698           | -1.041        | 5.049         | 3                      |
| BADAJOS                | 5.196          | 1.043         | 488           | 347           | 3.317         | 1                      |
| CÁCERES                | 2.504          | 173           | 340           | 192           | 1.749         | 50                     |
| EXTREMADURA            | 7.700          | 1.216         | 828           | 539           | 5.066         | 51                     |
| A CORUÑA               | 2.931          | 64            | 327           | 702           | 1.768         | 70                     |
| LUGO                   | 1.064          | 57            | 95            | 176           | 798           | -62                    |
| OURENSE                | 1.283          | 59            | 197           | 171           | 792           | 64                     |
| PONTEVEDRA             | 3.946          | 236           | 433           | 655           | 2.353         | 269                    |
| GALICIA                | 9.224          | 416           | 1.052         | 1.704         | 5.711         | 341                    |
| MADRID                 | 11.819         | 379           | 891           | 1.982         | 8.008         | 559                    |
| MURCIA                 | 2.571          | 310           | 502           | -78           | 1.469         | 368                    |
| NAVARRA                | 2.153          | 321           | 785           | 245           | 797           | 5                      |
| ARABA/ALAVA            | 48             | 59            | 70            | 14            | -162          | 67                     |
| BIZKAIA                | 666            | 31            | 159           | 231           | 123           | 122                    |
| GIPUZKOA               | -19            | 8             | 2             | -54           | -52           | 77                     |
| PAÍS VASCO             | 695            | 98            | 231           | 191           | -91           | 266                    |
| LA RIOJA               | 1.664          | 743           | 318           | 37            | 612           | -46                    |
| CEUTA                  | 199            | -3            | 15            | 0             | 76            | 111                    |
| MELILLA                | -272           | 7             | -5            | 3             | -292          | 15                     |
| <b>TOTAL</b>           | <b>134.182</b> | <b>16.776</b> | <b>12.572</b> | <b>13.944</b> | <b>85.434</b> | <b>5.456</b>           |

OCTUBRE 2011

## PARO REGISTRADO (COLECTIVO SIN EMPLEO ANTERIOR) SEGÚN TRAMOS DE EDAD. AMBOS SEXOS

| PROVINCIA<br>AUTONOMÍA | TOTAL          | <20 AÑOS      | 20-24 AÑOS    | 25-29 AÑOS    | 30-44 AÑOS    | >44 AÑOS       |
|------------------------|----------------|---------------|---------------|---------------|---------------|----------------|
| ALMERÍA                | 8.295          | 1.068         | 1.738         | 845           | 1.851         | 2.793          |
| CÁDIZ                  | 34.650         | 4.807         | 5.590         | 1.912         | 6.297         | 16.044         |
| CÓRDOBA                | 13.018         | 2.653         | 3.179         | 1.190         | 1.884         | 4.112          |
| GRANADA                | 12.754         | 2.268         | 3.286         | 1.511         | 2.483         | 3.206          |
| HUELVA                 | 7.164          | 1.432         | 1.635         | 563           | 1.063         | 2.471          |
| JAÉN                   | 8.733          | 1.415         | 2.364         | 763           | 1.326         | 2.865          |
| MÁLAGA                 | 25.134         | 3.977         | 4.560         | 1.779         | 5.070         | 9.748          |
| SEVILLA                | 30.971         | 5.592         | 6.487         | 2.339         | 5.518         | 11.035         |
| ANDALUCÍA              | 140.719        | 23.212        | 28.839        | 10.902        | 25.492        | 52.274         |
| HUESCA                 | 790            | 176           | 144           | 93            | 190           | 187            |
| TERUEL                 | 501            | 132           | 112           | 50            | 111           | 96             |
| ZARAGOZA               | 5.803          | 1.334         | 960           | 541           | 1.242         | 1.726          |
| ARAGÓN                 | 7.094          | 1.642         | 1.216         | 684           | 1.543         | 2.009          |
| ASTURIAS               | 7.038          | 969           | 1.522         | 849           | 1.548         | 2.150          |
| ILLES BALEARS          | 3.795          | 993           | 575           | 265           | 803           | 1.159          |
| LAS PALMAS             | 7.391          | 995           | 1.607         | 569           | 897           | 3.323          |
| STA. CRUZ DE TENERIFE  | 6.037          | 794           | 1.609         | 571           | 924           | 2.139          |
| CANARIAS               | 13.428         | 1.789         | 3.216         | 1.140         | 1.821         | 5.462          |
| CANTABRIA              | 3.448          | 558           | 635           | 352           | 788           | 1.115          |
| ALBACETE               | 3.813          | 895           | 725           | 239           | 554           | 1.400          |
| CIUDAD REAL            | 4.796          | 1.090         | 1.057         | 351           | 777           | 1.521          |
| CUENCA                 | 1.197          | 229           | 258           | 80            | 195           | 435            |
| GUADALAJARA            | 1.146          | 333           | 201           | 101           | 240           | 271            |
| TOLEDO                 | 4.391          | 1.172         | 888           | 273           | 787           | 1.271          |
| CASTILLA LA MANCHA     | 15.343         | 3.719         | 3.129         | 1.044         | 2.553         | 4.898          |
| ÁVILA                  | 2.321          | 386           | 557           | 210           | 472           | 696            |
| BURGOS                 | 2.731          | 476           | 639           | 356           | 577           | 683            |
| LEÓN                   | 5.829          | 976           | 1.378         | 681           | 1.219         | 1.575          |
| PALENCIA               | 1.670          | 377           | 366           | 169           | 297           | 461            |
| SALAMANCA              | 5.135          | 884           | 1.110         | 511           | 973           | 1.657          |
| SEGOVIA                | 1.119          | 260           | 236           | 98            | 277           | 248            |
| SORIA                  | 669            | 141           | 186           | 74            | 138           | 130            |
| VALLADOLID             | 6.293          | 997           | 1.237         | 665           | 1.375         | 2.019          |
| ZAMORA                 | 2.363          | 396           | 499           | 248           | 469           | 751            |
| CASTILLA Y LEÓN        | 28.130         | 4.893         | 6.208         | 3.012         | 5.797         | 8.220          |
| BARCELONA              | 24.774         | 6.390         | 3.552         | 1.890         | 5.351         | 7.591          |
| GIRONA                 | 2.997          | 709           | 340           | 250           | 713           | 985            |
| LLEIDA                 | 1.959          | 326           | 289           | 194           | 692           | 458            |
| TARRAGONA              | 3.450          | 831           | 446           | 263           | 804           | 1.106          |
| CATALUÑA               | 33.180         | 8.256         | 4.627         | 2.597         | 7.560         | 10.140         |
| ALICANTE-ALACANT       | 17.052         | 2.997         | 2.890         | 1.167         | 3.340         | 6.658          |
| CASTELLÓN-CASTELLÓ     | 4.151          | 1.168         | 696           | 359           | 1.076         | 852            |
| VALENCIA-VALÈNCIA      | 16.434         | 4.479         | 2.845         | 1.266         | 3.028         | 4.816          |
| COM. VALENCIANA        | 37.637         | 8.644         | 6.431         | 2.792         | 7.444         | 12.326         |
| BADAJOS                | 10.876         | 2.420         | 2.007         | 589           | 1.232         | 4.628          |
| CÁCERES                | 3.828          | 979           | 1.007         | 300           | 425           | 1.117          |
| EXTREMADURA            | 14.704         | 3.399         | 3.014         | 889           | 1.657         | 5.745          |
| A CORUÑA               | 10.320         | 1.032         | 1.926         | 1.288         | 2.338         | 3.736          |
| LUGO                   | 2.774          | 351           | 567           | 361           | 600           | 895            |
| OURENSE                | 3.314          | 355           | 623           | 360           | 642           | 1.334          |
| PONTEVEDRA             | 10.701         | 1.256         | 1.890         | 1.092         | 2.367         | 4.096          |
| GALICIA                | 27.109         | 2.994         | 5.006         | 3.101         | 5.947         | 10.061         |
| MADRID                 | 23.602         | 5.277         | 3.812         | 1.832         | 4.797         | 7.884          |
| MURCIA                 | 9.981          | 1.932         | 1.646         | 650           | 1.932         | 3.821          |
| NAVARRA                | 2.700          | 502           | 503           | 310           | 653           | 732            |
| ARABA/ALAVA            | 1.877          | 237           | 397           | 287           | 518           | 438            |
| BIZKAIA                | 8.319          | 837           | 1.612         | 1.032         | 2.256         | 2.582          |
| GIPUZKOA               | 2.939          | 303           | 758           | 364           | 693           | 821            |
| PAÍS VASCO             | 13.135         | 1.377         | 2.767         | 1.683         | 3.467         | 3.841          |
| LA RIOJA               | 1.517          | 294           | 276           | 157           | 460           | 330            |
| CEUTA                  | 2.247          | 646           | 495           | 223           | 446           | 437            |
| MELILLA                | 2.317          | 715           | 388           | 147           | 492           | 575            |
| <b>TOTAL</b>           | <b>387.124</b> | <b>71.811</b> | <b>74.305</b> | <b>32.629</b> | <b>75.200</b> | <b>133.179</b> |

OCTUBRE 2011

## PARO REGISTRADO (COLECTIVO SIN EMPLEO ANTERIOR) SEGÚN TRAMOS DE EDAD. HOMBRES

| PROVINCIA<br>AUTONOMÍA | TOTAL          | <20 AÑOS      | 20-24 AÑOS    | 25-29 AÑOS    | 30-44 AÑOS    | >44 AÑOS      |
|------------------------|----------------|---------------|---------------|---------------|---------------|---------------|
| ALMERÍA                | 3.040          | 589           | 730           | 342           | 646           | 733           |
| CÁDIZ                  | 7.889          | 2.529         | 2.382         | 637           | 978           | 1.363         |
| CÓRDOBA                | 4.050          | 1.416         | 1.200         | 455           | 462           | 517           |
| GRANADA                | 4.474          | 1.240         | 1.291         | 549           | 697           | 697           |
| HUELVA                 | 2.346          | 749           | 691           | 185           | 308           | 413           |
| JAÉN                   | 2.403          | 746           | 866           | 257           | 262           | 272           |
| MÁLAGA                 | 7.872          | 2.157         | 1.995         | 662           | 1.363         | 1.695         |
| SEVILLA                | 9.474          | 2.957         | 2.680         | 859           | 1.376         | 1.602         |
| ANDALUCÍA              | 41.548         | 12.383        | 11.835        | 3.946         | 6.092         | 7.292         |
| HUESCA                 | 275            | 109           | 66            | 22            | 21            | 57            |
| TERUEL                 | 151            | 67            | 36            | 9             | 20            | 19            |
| ZARAGOZA               | 1.888          | 717           | 364           | 140           | 239           | 428           |
| ARAGÓN                 | 2.314          | 893           | 466           | 171           | 280           | 504           |
| ASTURIAS               | 2.275          | 535           | 628           | 314           | 391           | 407           |
| ILLES BALEARS          | 1.488          | 577           | 254           | 79            | 209           | 369           |
| LAS PALMAS             | 2.606          | 561           | 735           | 230           | 352           | 728           |
| STA. CRUZ DE TENERIFE  | 2.280          | 456           | 736           | 233           | 354           | 501           |
| CANARIAS               | 4.886          | 1.017         | 1.471         | 463           | 706           | 1.229         |
| CANTABRIA              | 1.141          | 313           | 281           | 122           | 185           | 240           |
| ALBACETE               | 1.057          | 467           | 260           | 69            | 79            | 182           |
| CIUDAD REAL            | 1.150          | 506           | 308           | 96            | 104           | 136           |
| CUENCA                 | 319            | 114           | 79            | 23            | 37            | 66            |
| GUADALAJARA            | 400            | 175           | 77            | 29            | 40            | 79            |
| TOLEDO                 | 1.307          | 654           | 293           | 65            | 105           | 190           |
| CASTILLA LA MANCHA     | 4.233          | 1.916         | 1.017         | 282           | 365           | 653           |
| ÁVILA                  | 722            | 226           | 216           | 67            | 88            | 125           |
| BURGOS                 | 965            | 267           | 277           | 113           | 141           | 167           |
| LEÓN                   | 2.037          | 605           | 606           | 246           | 291           | 289           |
| PALENCIA               | 572            | 212           | 163           | 60            | 71            | 66            |
| SALAMANCA              | 1.701          | 520           | 441           | 198           | 219           | 323           |
| SEGOVIA                | 374            | 157           | 88            | 24            | 50            | 55            |
| SORIA                  | 227            | 95            | 69            | 15            | 21            | 27            |
| VALLADOLID             | 2.066          | 570           | 530           | 264           | 378           | 324           |
| ZAMORA                 | 707            | 227           | 186           | 74            | 97            | 123           |
| CASTILLA Y LEÓN        | 9.371          | 2.879         | 2.576         | 1.061         | 1.356         | 1.499         |
| BARCELONA              | 8.901          | 3.878         | 1.659         | 584           | 1.278         | 1.502         |
| GIRONA                 | 979            | 507           | 144           | 57            | 140           | 131           |
| LLEIDA                 | 527            | 177           | 86            | 37            | 117           | 110           |
| TARRAGONA              | 1.020          | 480           | 171           | 51            | 133           | 185           |
| CATALUÑA               | 11.427         | 5.042         | 2.060         | 729           | 1.668         | 1.928         |
| ALICANTE-ALACANT       | 5.245          | 1.738         | 1.258         | 379           | 748           | 1.122         |
| CASTELLÓN-CASTELLÓ     | 1.397          | 665           | 272           | 99            | 186           | 175           |
| VALENCIA-VALÈNCIA      | 5.733          | 2.588         | 1.213         | 408           | 703           | 821           |
| COM. VALENCIANA        | 12.375         | 4.991         | 2.743         | 886           | 1.637         | 2.118         |
| BADAJOS                | 2.740          | 1.311         | 686           | 223           | 199           | 321           |
| CÁCERES                | 1.193          | 524           | 356           | 84            | 80            | 149           |
| EXTREMADURA            | 3.933          | 1.835         | 1.042         | 307           | 279           | 470           |
| A CORUÑA               | 3.472          | 636           | 849           | 442           | 746           | 799           |
| LUGO                   | 953            | 208           | 231           | 121           | 172           | 221           |
| OURENSE                | 1.105          | 232           | 248           | 128           | 193           | 304           |
| PONTEVEDRA             | 3.446          | 783           | 782           | 417           | 673           | 791           |
| GALICIA                | 8.976          | 1.859         | 2.110         | 1.108         | 1.784         | 2.115         |
| MADRID                 | 8.603          | 3.012         | 1.829         | 613           | 1.186         | 1.963         |
| MURCIA                 | 2.819          | 1.064         | 649           | 180           | 318           | 608           |
| NAVARRA                | 860            | 293           | 191           | 67            | 132           | 177           |
| ARABA/ALAVA            | 618            | 140           | 164           | 82            | 110           | 122           |
| BIZKAIA                | 2.924          | 481           | 753           | 387           | 633           | 670           |
| GIPUZKOA               | 1.082          | 187           | 353           | 142           | 181           | 219           |
| PAÍS VASCO             | 4.624          | 808           | 1.270         | 611           | 924           | 1.011         |
| LA RIOJA               | 375            | 166           | 98            | 37            | 38            | 36            |
| CEUTA                  | 839            | 331           | 223           | 81            | 116           | 88            |
| MELILLA                | 720            | 367           | 164           | 38            | 68            | 83            |
| <b>TOTAL</b>           | <b>122.807</b> | <b>40.281</b> | <b>30.907</b> | <b>11.095</b> | <b>17.734</b> | <b>22.790</b> |

OCTUBRE 2011

## PARO REGISTRADO (COLECTIVO SIN EMPLEO ANTERIOR) SEGÚN TRAMOS DE EDAD. MUJERES

| PROVINCIA<br>AUTONOMÍA | TOTAL          | <20 AÑOS      | 20-24 AÑOS    | 25-29 AÑOS    | 30-44 AÑOS    | >44 AÑOS       |
|------------------------|----------------|---------------|---------------|---------------|---------------|----------------|
| ALMERÍA                | 5.255          | 479           | 1.008         | 503           | 1.205         | 2.060          |
| CÁDIZ                  | 26.761         | 2.278         | 3.208         | 1.275         | 5.319         | 14.681         |
| CÓRDOBA                | 8.968          | 1.237         | 1.979         | 735           | 1.422         | 3.595          |
| GRANADA                | 8.280          | 1.028         | 1.995         | 962           | 1.786         | 2.509          |
| HUELVA                 | 4.818          | 683           | 944           | 378           | 755           | 2.058          |
| JAÉN                   | 6.330          | 669           | 1.498         | 506           | 1.064         | 2.593          |
| MÁLAGA                 | 17.262         | 1.820         | 2.565         | 1.117         | 3.707         | 8.053          |
| SEVILLA                | 21.497         | 2.635         | 3.807         | 1.480         | 4.142         | 9.433          |
| ANDALUCÍA              | 99.171         | 10.829        | 17.004        | 6.956         | 19.400        | 44.982         |
| HUESCA                 | 515            | 67            | 78            | 71            | 169           | 130            |
| TERUEL                 | 350            | 65            | 76            | 41            | 91            | 77             |
| ZARAGOZA               | 3.915          | 617           | 596           | 401           | 1.003         | 1.298          |
| ARAGÓN                 | 4.780          | 749           | 750           | 513           | 1.263         | 1.505          |
| ASTURIAS               | 4.763          | 434           | 894           | 535           | 1.157         | 1.743          |
| ILLES BALEARS          | 2.307          | 416           | 321           | 186           | 594           | 790            |
| LAS PALMAS             | 4.785          | 434           | 872           | 339           | 545           | 2.595          |
| STA. CRUZ DE TENERIFE  | 3.757          | 338           | 873           | 338           | 570           | 1.638          |
| CANARIAS               | 8.542          | 772           | 1.745         | 677           | 1.115         | 4.233          |
| CANTABRIA              | 2.307          | 245           | 354           | 230           | 603           | 875            |
| ALBACETE               | 2.756          | 428           | 465           | 170           | 475           | 1.218          |
| CIUDAD REAL            | 3.646          | 584           | 749           | 255           | 673           | 1.385          |
| CUENCA                 | 878            | 115           | 179           | 57            | 158           | 369            |
| GUADALAJARA            | 746            | 158           | 124           | 72            | 200           | 192            |
| TOLEDO                 | 3.084          | 518           | 595           | 208           | 682           | 1.081          |
| CASTILLA LA MANCHA     | 11.110         | 1.803         | 2.112         | 762           | 2.188         | 4.245          |
| ÁVILA                  | 1.599          | 160           | 341           | 143           | 384           | 571            |
| BURGOS                 | 1.766          | 209           | 362           | 243           | 436           | 516            |
| LEÓN                   | 3.792          | 371           | 772           | 435           | 928           | 1.286          |
| PALENCIA               | 1.098          | 165           | 203           | 109           | 226           | 395            |
| SALAMANCA              | 3.434          | 364           | 669           | 313           | 754           | 1.334          |
| SEGOVIA                | 745            | 103           | 148           | 74            | 227           | 193            |
| SORIA                  | 442            | 46            | 117           | 59            | 117           | 103            |
| VALLADOLID             | 4.227          | 427           | 707           | 401           | 997           | 1.695          |
| ZAMORA                 | 1.656          | 169           | 313           | 174           | 372           | 628            |
| CASTILLA Y LEÓN        | 18.759         | 2.014         | 3.632         | 1.951         | 4.441         | 6.721          |
| BARCELONA              | 15.873         | 2.512         | 1.893         | 1.306         | 4.073         | 6.089          |
| GIRONA                 | 2.018          | 202           | 196           | 193           | 573           | 854            |
| LLEIDA                 | 1.432          | 149           | 203           | 157           | 575           | 348            |
| TARRAGONA              | 2.430          | 351           | 275           | 212           | 671           | 921            |
| CATALUNA               | 21.753         | 3.214         | 2.567         | 1.868         | 5.892         | 8.212          |
| ALICANTE-ALACANT       | 11.807         | 1.259         | 1.632         | 788           | 2.592         | 5.536          |
| CASTELLÓN-CASTELLÓ     | 2.754          | 503           | 424           | 260           | 890           | 677            |
| VALENCIA-VALENCIA      | 10.701         | 1.891         | 1.632         | 858           | 2.325         | 3.995          |
| COM. VALENCIANA        | 25.262         | 3.653         | 3.688         | 1.906         | 5.807         | 10.208         |
| BADAJOS                | 8.136          | 1.109         | 1.321         | 366           | 1.033         | 4.307          |
| CÁCERES                | 2.635          | 455           | 651           | 216           | 345           | 968            |
| EXTREMADURA            | 10.771         | 1.564         | 1.972         | 582           | 1.378         | 5.275          |
| A CORUÑA               | 6.848          | 396           | 1.077         | 846           | 1.592         | 2.937          |
| LUGO                   | 1.821          | 143           | 336           | 240           | 428           | 674            |
| OURENSE                | 2.209          | 123           | 375           | 232           | 449           | 1.030          |
| PONTEVEDRA             | 7.255          | 473           | 1.108         | 675           | 1.694         | 3.305          |
| GALICIA                | 18.133         | 1.135         | 2.896         | 1.993         | 4.163         | 7.946          |
| MADRID                 | 14.999         | 2.265         | 1.983         | 1.219         | 3.611         | 5.921          |
| MURCIA                 | 7.162          | 868           | 997           | 470           | 1.614         | 3.213          |
| NAVARRA                | 1.840          | 209           | 312           | 243           | 521           | 555            |
| ARABA/ALAVA            | 1.259          | 97            | 233           | 205           | 408           | 316            |
| BIZKAIA                | 5.395          | 356           | 859           | 645           | 1.623         | 1.912          |
| GIPUZKOA               | 1.857          | 116           | 405           | 222           | 512           | 602            |
| PAÍS VASCO             | 8.511          | 569           | 1.497         | 1.072         | 2.543         | 2.830          |
| LA RIOJA               | 1.142          | 128           | 178           | 120           | 422           | 294            |
| CEUTA                  | 1.408          | 315           | 272           | 142           | 330           | 349            |
| MELILLA                | 1.597          | 348           | 224           | 109           | 424           | 492            |
| <b>TOTAL</b>           | <b>264.317</b> | <b>31.530</b> | <b>43.398</b> | <b>21.534</b> | <b>57.466</b> | <b>110.389</b> |

OCTUBRE 2011

## PARO REGISTRADO (EXTRANJEROS) SEGÚN SECTOR DE ACTIVIDAD ECONÓMICA POR CC.AA. Y PROVINCIAS

| PROVINCIA<br>AUTONOMÍA | TOTAL          | AGRICULTURA   | INDUSTRIA     | CONSTRUCCIÓN   | SERVICIOS      | SIN EMPLEO<br>ANTERIOR |
|------------------------|----------------|---------------|---------------|----------------|----------------|------------------------|
| ALMERÍA                | 17.156         | 3.260         | 840           | 3.717          | 6.922          | 2.417                  |
| CÁDIZ                  | 5.842          | 239           | 258           | 832            | 2.748          | 1.765                  |
| CÓRDOBA                | 2.749          | 463           | 234           | 294            | 1.019          | 739                    |
| GRANADA                | 8.735          | 1.338         | 416           | 1.685          | 3.568          | 1.728                  |
| HUELVA                 | 4.211          | 1.518         | 181           | 449            | 1.322          | 741                    |
| JAÉN                   | 2.366          | 642           | 152           | 236            | 838            | 498                    |
| MÁLAGA                 | 24.347         | 715           | 884           | 5.419          | 12.821         | 4.508                  |
| SEVILLA                | 9.019          | 665           | 496           | 1.060          | 4.465          | 2.333                  |
| ANDALUCÍA              | 74.425         | 8.840         | 3.461         | 13.692         | 33.703         | 14.729                 |
| HUESCA                 | 3.575          | 978           | 254           | 648            | 1.393          | 302                    |
| TERUEL                 | 2.613          | 413           | 340           | 674            | 1.023          | 163                    |
| ZARAGOZA               | 18.270         | 2.505         | 1.554         | 3.935          | 8.268          | 2.008                  |
| ARAGÓN                 | 24.458         | 3.896         | 2.148         | 5.257          | 10.684         | 2.473                  |
| ASTURIAS               | 6.296          | 273           | 434           | 1.282          | 3.366          | 941                    |
| ILLES BALEARS          | 21.833         | 465           | 715           | 5.687          | 13.518         | 1.448                  |
| LAS PALMAS             | 12.918         | 318           | 388           | 2.240          | 9.192          | 780                    |
| STA. CRUZ DE TENERIFE  | 10.631         | 254           | 325           | 1.903          | 7.592          | 557                    |
| CANARIAS               | 23.549         | 572           | 713           | 4.143          | 16.784         | 1.337                  |
| CANTABRIA              | 5.391          | 141           | 277           | 1.171          | 3.119          | 683                    |
| ALBACETE               | 4.509          | 1.188         | 375           | 574            | 1.874          | 498                    |
| CIUDAD REAL            | 6.547          | 1.877         | 431           | 1.082          | 2.555          | 602                    |
| CUENCA                 | 3.575          | 809           | 284           | 708            | 1.543          | 231                    |
| GUADALAJARA            | 5.281          | 253           | 359           | 1.158          | 3.043          | 468                    |
| TOLEDO                 | 11.849         | 1.717         | 1.171         | 2.719          | 5.389          | 853                    |
| CASTILLA LA MANCHA     | 31.761         | 5.844         | 2.620         | 6.241          | 14.404         | 2.652                  |
| ÁVILA                  | 2.539          | 108           | 131           | 867            | 757            | 676                    |
| BURGOS                 | 4.540          | 453           | 479           | 1.136          | 1.699          | 773                    |
| LEÓN                   | 3.501          | 195           | 378           | 765            | 1.337          | 826                    |
| PALENCIA               | 986            | 118           | 69            | 180            | 388            | 231                    |
| SALAMANCA              | 2.287          | 104           | 150           | 462            | 937            | 634                    |
| SEGOVIA                | 2.854          | 392           | 197           | 702            | 1.052          | 511                    |
| SORIA                  | 1.392          | 123           | 172           | 271            | 538            | 288                    |
| VALLADOLID             | 4.404          | 612           | 269           | 970            | 1.624          | 929                    |
| ZAMORA                 | 1.247          | 169           | 84            | 246            | 422            | 326                    |
| CASTILLA Y LEÓN        | 23.750         | 2.274         | 1.929         | 5.599          | 8.754          | 5.194                  |
| BARCELONA              | 93.567         | 2.672         | 8.141         | 24.372         | 48.576         | 9.806                  |
| GIRONA                 | 17.493         | 1.174         | 1.453         | 4.244          | 8.777          | 1.845                  |
| LLEIDA                 | 11.581         | 2.784         | 909           | 2.224          | 4.409          | 1.255                  |
| TARRAGONA              | 18.244         | 1.795         | 1.469         | 4.812          | 8.401          | 1.767                  |
| CATALUÑA               | 140.885        | 8.425         | 11.972        | 35.652         | 70.163         | 14.673                 |
| ALICANTE-ALACANT       | 33.340         | 2.150         | 1.989         | 7.964          | 17.511         | 3.726                  |
| CASTELLÓN-CASTELLÓ     | 17.356         | 943           | 1.707         | 4.854          | 8.043          | 1.809                  |
| VALENCIA-VALÈNCIA      | 34.440         | 2.424         | 2.958         | 6.438          | 19.170         | 3.450                  |
| COM. VALENCIANA        | 85.136         | 5.517         | 6.654         | 19.256         | 44.724         | 8.985                  |
| BADAJOZ                | 2.824          | 500           | 145           | 227            | 1.394          | 558                    |
| CÁCERES                | 1.537          | 273           | 88            | 190            | 758            | 228                    |
| EXTREMADURA            | 4.361          | 773           | 233           | 417            | 2.152          | 786                    |
| A CORUÑA               | 4.655          | 185           | 371           | 775            | 2.278          | 1.046                  |
| LUGO                   | 1.750          | 101           | 115           | 305            | 881            | 348                    |
| OURENSE                | 1.956          | 121           | 229           | 365            | 771            | 470                    |
| PONTEVEDRA             | 5.202          | 252           | 529           | 825            | 2.438          | 1.158                  |
| GALICIA                | 13.563         | 659           | 1.244         | 2.270          | 6.368          | 3.022                  |
| MADRID                 | 99.940         | 1.411         | 5.649         | 26.928         | 60.402         | 5.550                  |
| MURCIA                 | 22.115         | 3.801         | 1.714         | 4.320          | 10.325         | 1.955                  |
| NAVARRA                | 9.304          | 1.146         | 1.218         | 1.778          | 3.995          | 1.167                  |
| ARABA/ALAVA            | 4.976          | 246           | 434           | 971            | 2.457          | 868                    |
| BIZKAIA                | 9.548          | 420           | 835           | 1.633          | 4.582          | 2.078                  |
| GIPUZKOA               | 5.041          | 201           | 565           | 837            | 2.660          | 778                    |
| PAÍS VASCO             | 19.565         | 867           | 1.834         | 3.441          | 9.699          | 3.724                  |
| LA RIOJA               | 5.988          | 1.272         | 725           | 1.140          | 2.018          | 833                    |
| CEUTA                  | 1.176          | 7             | 36            | 171            | 611            | 351                    |
| MELILLA                | 2.269          | 46            | 43            | 462            | 1.181          | 537                    |
| <b>TOTAL</b>           | <b>615.765</b> | <b>46.229</b> | <b>43.619</b> | <b>138.907</b> | <b>315.970</b> | <b>71.040</b>          |



**ANEXO 2**

**CONTRATOS  
REGISTRADOS**



OCTUBRE 2011

CONTRATOS

|                         | MES       | VARIACIÓN |          |          |          |
|-------------------------|-----------|-----------|----------|----------|----------|
|                         |           | MENSUAL   |          | ANUAL    |          |
|                         |           | ABSOLUTA  | RELATIVA | ABSOLUTA | RELATIVA |
| TOTAL CONTRATOS         | 1.294.801 | -98.927   | -7,10    | -51.286  | -3,81    |
| CONTRATOS INDEFINIDOS * | 97.265    | -7.451    | -7,12    | -21.157  | -17,87   |
| CONTRATOS TEMPORALES    | 1.197.536 | -91.476   | -7,10    | -30.129  | -2,45    |

CONTRATOS POR COMUNIDADES AUTÓNOMAS

| COMUNIDADES AUTÓNOMAS | MES              | VARIACIÓN      |              |                |              |
|-----------------------|------------------|----------------|--------------|----------------|--------------|
|                       |                  | MENSUAL        |              | ANUAL          |              |
|                       |                  | ABSOLUTA       | RELATIVA     | ABSOLUTA       | RELATIVA     |
| ANDALUCÍA             | 307.027          | -5.458         | -1,75        | -3.683         | -1,19        |
| ARAGÓN                | 33.787           | -5.465         | -13,92       | -1.492         | -4,23        |
| ASTURIAS              | 23.170           | -951           | -3,94        | -2.458         | -9,59        |
| ILLES BALEARS         | 22.680           | -2.702         | -10,65       | -501           | -2,16        |
| CANARIAS              | 50.893           | -424           | -0,83        | 1.757          | 3,58         |
| CANTABRIA             | 12.962           | -502           | -3,73        | -290           | -2,19        |
| CASTILLA LA MANCHA    | 47.240           | -47.311        | -50,04       | -13.969        | -22,82       |
| CASTILLA Y LEÓN       | 62.714           | -7.340         | -10,48       | -9.979         | -13,73       |
| CATALUÑA              | 186.705          | -15.827        | -7,81        | -6.008         | -3,12        |
| COM. VALENCIANA       | 127.248          | 8.523          | 7,18         | -5.613         | -4,22        |
| EXTREMADURA           | 41.205           | -6.923         | -14,38       | -2.312         | -5,31        |
| GALICIA               | 57.129           | -8.205         | -12,56       | -1.791         | -3,04        |
| MADRID                | 165.461          | -3.536         | -2,09        | 1.015          | 0,62         |
| MURCIA                | 49.675           | 2.991          | 6,41         | -1.084         | -2,14        |
| NAVARRA               | 19.105           | -5.049         | -20,90       | -868           | -4,35        |
| PAÍS VASCO            | 67.545           | -3.769         | -5,29        | -3.309         | -4,67        |
| LA RIOJA              | 16.325           | 3.779          | 30,12        | -373           | -2,23        |
| CEUTA                 | 1.516            | -64            | -4,05        | -300           | -16,52       |
| MELILLA               | 1.471            | -53            | -3,48        | 70             | 5,00         |
| EXTRANJERO            | 943              | -641           | -40,47       | -98            | -9,41        |
| <b>TOTAL</b>          | <b>1.294.801</b> | <b>-98.927</b> | <b>-7,10</b> | <b>-51.286</b> | <b>-3,81</b> |

(\*) Incluye contratos convertidos en indefinidos

OCTUBRE 2011

CONTRATOS INDEFINIDOS (INICIALES Y CONVERSIONES) SEGÚN FOMENTO CONTRATACIÓN INDEFINIDA

| TIPO DE CONTRATO                             | TOTAL         | VARIACIÓN     |              |                |               |
|--|---------------|---------------|--------------|----------------|---------------|
|  |               | MENSUAL       |              | ANUAL          |               |
|  |               | ABSOLUTA      | RELATIVA     | ABSOLUTA       | RELATIVA      |
| ORDINARIO (Bonif./no Bonif.)                 | 52.357        | -4.959        | -8,65        | -7.895         | -13,10        |
| PERS. CON DISCAPACIDAD                       | 135           | -2            | -1,46        | -137           | -50,37        |
| CONVERSIÓN                                   | 25.202        | -3.407        | -11,91       | 1.185          | 4,93          |
| <b>TOTAL ORDINARIO sin F.C.I.</b>            | <b>77.694</b> | <b>-8.368</b> | <b>-9,72</b> | <b>-6.847</b>  | <b>-8,10</b>  |
| F.C.I.                                       | 7.535         | -2.265        | -23,11       | -4.859         | -39,20        |
| PERS. CON DISCAPACIDAD                       | 462           | -56           | -10,81       | -143           | -23,64        |
| CONVERSIÓN                                   | 11.574        | 3.238         | 38,84        | -9.308         | -44,57        |
| <b>TOTAL FOMENTO CONTRATACIÓN INDEFINIDA</b> | <b>19.571</b> | <b>917</b>    | <b>4,92</b>  | <b>-14.310</b> | <b>-42,24</b> |
| <b>TOTAL</b>                                 | <b>97.265</b> | <b>-7.451</b> | <b>-7,12</b> | <b>-21.157</b> | <b>-17,87</b> |

CONTRATOS SEGÚN TIPO DE CONTRATACIÓN POR COMUNIDADES AUTÓNOMAS

| COMUNIDADES AUTÓNOMAS | TOTAL            | INDEFINIDOS   |               |              |                        |               |                     | TEMPORALES       |
|-----------------------|------------------|---------------|---------------|--------------|------------------------|---------------|---------------------|------------------|
|                       |                  | TOTAL         | ORDINARIOS    | F.C.I.       | PERS. CON DISCAPACIDAD | CONVERSIÓN    | % S/ TOT. NAC.INDF. |                  |
| ANDALUCÍA             | 307.027          | 11.113        | 5.311         | 852          | 72                     | 4.878         | 11,43               | 295.914          |
| ARAGÓN                | 33.787           | 2.430         | 1.108         | 206          | 12                     | 1.104         | 2,50                | 31.357           |
| ASTURIAS              | 23.170           | 1.555         | 717           | 138          | 26                     | 674           | 1,60                | 21.615           |
| ILLES BALEARS         | 22.680           | 2.446         | 1.136         | 84           | 14                     | 1.212         | 2,51                | 20.234           |
| CANARIAS              | 50.893           | 4.352         | 2.018         | 306          | 13                     | 2.015         | 4,47                | 46.541           |
| CANTABRIA             | 12.962           | 782           | 335           | 56           | 8                      | 383           | 0,80                | 12.180           |
| CASTILLA LA MANCHA    | 47.240           | 2.819         | 1.515         | 170          | 22                     | 1.112         | 2,90                | 44.421           |
| CASTILLA Y LEÓN       | 62.714           | 4.578         | 2.426         | 464          | 25                     | 1.663         | 4,71                | 58.136           |
| CATALUÑA              | 186.705          | 19.680        | 10.622        | 1.072        | 105                    | 7.881         | 20,23               | 167.025          |
| COM. VALENCIANA       | 127.248          | 11.143        | 6.654         | 866          | 64                     | 3.559         | 11,46               | 116.105          |
| EXTREMADURA           | 41.205           | 1.191         | 549           | 259          | 14                     | 369           | 1,22                | 40.014           |
| GALICIA               | 57.129           | 4.001         | 1.721         | 497          | 29                     | 1.754         | 4,11                | 53.128           |
| MADRID                | 165.461          | 20.924        | 12.649        | 1.776        | 125                    | 6.374         | 21,51               | 144.537          |
| MURCIA                | 49.675           | 4.377         | 2.776         | 215          | 35                     | 1.351         | 4,50                | 45.298           |
| NAVARRA               | 19.105           | 1.274         | 591           | 97           | 10                     | 576           | 1,31                | 17.831           |
| PAÍS VASCO            | 67.545           | 3.739         | 1.763         | 366          | 18                     | 1.592         | 3,84                | 63.806           |
| LA RIOJA              | 16.325           | 586           | 296           | 102          | 3                      | 185           | 0,60                | 15.739           |
| CEUTA                 | 1.516            | 94            | 57            | 1            |                        | 36            | 0,10                | 1.422            |
| MELILLA               | 1.471            | 138           | 102           | 7            | 2                      | 27            | 0,14                | 1.333            |
| EXTRANJERO            | 943              | 43            | 11            | 1            |                        | 31            | 0,04                | 900              |
| <b>TOTAL</b>          | <b>1.294.801</b> | <b>97.265</b> | <b>52.357</b> | <b>7.535</b> | <b>597</b>             | <b>36.776</b> | <b>100,00</b>       | <b>1.197.536</b> |

F.C.I.: Fomento de la contratación indefinida.

OCTUBRE 2011

EVOLUCIÓN DE LOS CONTRATOS

|            | AÑO 2010  |            | AÑO 2011  |            | VARIACIÓN ANUAL |          |           |          |
|------------|-----------|------------|-----------|------------|-----------------|----------|-----------|----------|
|            | MES       | ACUMULADO  | MES       | ACUMULADO  | MES             |          | ACUMULADO |          |
|            |           |            |           |            | ABSOLUTA        | RELATIVA | ABSOLUTA  | RELATIVA |
| ENERO      | 1.050.233 | 1.050.233  | 1.116.019 | 1.116.019  | 65.786          | 6,26     | 65.786    | 6,26     |
| FEBRERO    | 1.028.222 | 2.078.455  | 1.011.418 | 2.127.437  | -16.804         | -1,63    | 48.982    | 2,36     |
| MARZO      | 1.189.327 | 3.267.782  | 1.154.903 | 3.282.340  | -34.424         | -2,89    | 14.558    | 0,45     |
| ABRIL      | 1.078.509 | 4.346.291  | 1.067.046 | 4.349.386  | -11.463         | -1,06    | 3.095     | 0,07     |
| MAYO       | 1.182.100 | 5.528.391  | 1.288.914 | 5.638.300  | 106.814         | 9,04     | 109.909   | 1,99     |
| JUNIO      | 1.297.611 | 6.826.002  | 1.312.519 | 6.950.819  | 14.908          | 1,15     | 124.817   | 1,83     |
| JULIO      | 1.397.265 | 8.223.267  | 1.349.286 | 8.300.105  | -47.979         | -3,43    | 76.838    | 0,93     |
| AGOSTO     | 1.010.216 | 9.233.483  | 1.061.303 | 9.361.408  | 51.087          | 5,06     | 127.925   | 1,39     |
| SEPTIEMBRE | 1.390.283 | 10.623.766 | 1.393.728 | 10.755.136 | 3.445           | 0,25     | 131.370   | 1,24     |
| OCTUBRE    | 1.346.087 | 11.969.853 | 1.294.801 | 12.049.937 | -51.286         | -3,81    | 80.084    | 0,67     |
| NOVIEMBRE  | 1.257.479 | 13.227.332 |           |            |                 |          |           |          |
| DICIEMBRE  | 1.189.818 | 14.417.150 |           |            |                 |          |           |          |

EVOLUCIÓN DE LOS CONTRATOS INDEFINIDOS \*

|            | AÑO 2010 |           | AÑO 2011 |           | VARIACIÓN ANUAL |          |           |          |
|------------|----------|-----------|----------|-----------|-----------------|----------|-----------|----------|
|            | MES      | ACUMULADO | MES      | ACUMULADO | MES             |          | ACUMULADO |          |
|            |          |           |          |           | ABSOLUTA        | RELATIVA | ABSOLUTA  | RELATIVA |
| ENERO      | 94.595   | 94.595    | 102.733  | 102.733   | 8.138           | 8,60     | 8.138     | 8,60     |
| FEBRERO    | 101.211  | 195.806   | 94.363   | 197.096   | -6.848          | -6,77    | 1.290     | 0,66     |
| MARZO      | 117.934  | 313.740   | 111.118  | 308.214   | -6.816          | -5,78    | -5.526    | -1,76    |
| ABRIL      | 102.973  | 416.713   | 96.242   | 404.456   | -6.731          | -6,54    | -12.257   | -2,94    |
| MAYO       | 108.264  | 524.977   | 103.176  | 507.632   | -5.088          | -4,70    | -17.345   | -3,30    |
| JUNIO      | 98.754   | 623.731   | 94.924   | 602.556   | -3.830          | -3,88    | -21.175   | -3,39    |
| JULIO      | 95.823   | 719.554   | 89.911   | 692.467   | -5.912          | -6,17    | -27.087   | -3,76    |
| AGOSTO     | 66.846   | 786.400   | 66.118   | 758.585   | -728            | -1,09    | -27.815   | -3,54    |
| SEPTIEMBRE | 122.090  | 908.490   | 104.716  | 863.301   | -17.374         | -14,23   | -45.189   | -4,97    |
| OCTUBRE    | 118.422  | 1.026.912 | 97.265   | 960.566   | -21.157         | -17,87   | -66.346   | -6,46    |
| NOVIEMBRE  | 108.131  | 1.135.043 |          |           |                 |          |           |          |
| DICIEMBRE  | 93.171   | 1.228.214 |          |           |                 |          |           |          |

EVOLUCIÓN DE LOS CONTRATOS TEMPORALES

|            | AÑO 2010  |            | AÑO 2011  |            | VARIACIÓN ANUAL |          |           |          |
|------------|-----------|------------|-----------|------------|-----------------|----------|-----------|----------|
|            | MES       | ACUMULADO  | MES       | ACUMULADO  | MES             |          | ACUMULADO |          |
|            |           |            |           |            | ABSOLUTA        | RELATIVA | ABSOLUTA  | RELATIVA |
| ENERO      | 955.638   | 955.638    | 1.013.286 | 1.013.286  | 57.648          | 6,03     | 57.648    | 6,03     |
| FEBRERO    | 927.011   | 1.882.649  | 917.055   | 1.930.341  | -9.956          | -1,07    | 47.692    | 2,53     |
| MARZO      | 1.071.393 | 2.954.042  | 1.043.785 | 2.974.126  | -27.608         | -2,58    | 20.084    | 0,68     |
| ABRIL      | 975.536   | 3.929.578  | 970.804   | 3.944.930  | -4.732          | -0,49    | 15.352    | 0,39     |
| MAYO       | 1.073.836 | 5.003.414  | 1.185.738 | 5.130.668  | 111.902         | 10,42    | 127.254   | 2,54     |
| JUNIO      | 1.198.857 | 6.202.271  | 1.217.595 | 6.348.263  | 18.738          | 1,56     | 145.992   | 2,35     |
| JULIO      | 1.301.442 | 7.503.713  | 1.259.375 | 7.607.638  | -42.067         | -3,23    | 103.925   | 1,38     |
| AGOSTO     | 943.370   | 8.447.083  | 995.185   | 8.602.823  | 51.815          | 5,49     | 155.740   | 1,84     |
| SEPTIEMBRE | 1.268.193 | 9.715.276  | 1.289.012 | 9.891.835  | 20.819          | 1,64     | 176.559   | 1,82     |
| OCTUBRE    | 1.227.665 | 10.942.941 | 1.197.536 | 11.089.371 | -30.129         | -2,45    | 146.430   | 1,34     |
| NOVIEMBRE  | 1.149.348 | 12.092.289 |           |            |                 |          |           |          |
| DICIEMBRE  | 1.096.647 | 13.188.936 |           |            |                 |          |           |          |

(\*) Incluye contratos convertidos en indefinidos

OCTUBRE 2011

CONTRATOS INDEFINIDOS POR TIPO DE JORNADA Y MODALIDAD

|   | TOTAL         | VARIACIÓN     |               |                |               |
|---|---------------|---------------|---------------|----------------|---------------|
|   |               | MENSUAL       |               | ANUAL          |               |
|   |               | ABSOLUTA      | RELATIVA      | ABSOLUTA       | RELATIVA      |
| <b>JORNADA A TIEMPO COMPLETO:</b>         |               |               |               |                |               |
| ORDINARIO (Bonif. / No Bonif.)            | 25.705        | -1.813        | -6,59         | -3.323         | -11,45        |
| FOMENTO DE LA CONTRATACIÓN INDEFINIDA     | 4.226         | -1.070        | -20,20        | -3.092         | -42,25        |
| PERS. CON DISCAPACIDAD (Solo bonificados) | 64            | -5            | -7,25         | 8              | 14,29         |
| PERS. CON DISCAPACIDAD F.C.I.             | 302           | -12           | -3,82         | -62            | -17,03        |
| CONVERTIDOS EN INDEFINIDOS                | 23.946        | -159          | -0,66         | -6.635         | -21,70        |
| <b>TOTAL</b>                              | <b>54.243</b> | <b>-3.059</b> | <b>-5,34</b>  | <b>-13.104</b> | <b>-19,46</b> |
| <b>JORNADA A TIEMPO PARCIAL:</b>          |               |               |               |                |               |
| ORDINARIO (Bonif. / No Bonif.)            | 14.324        | -1.719        | -10,71        | -1.190         | -7,67         |
| FOMENTO DE LA CONTRATACIÓN                | 2.256         | -328          | -12,69        | -1.040         | -31,55        |
| PERS. CON DISCAPACIDAD (Solo bonificados) | 52            | 13            | 33,33         | 7              | 15,56         |
| PERS. CON DISCAPACIDAD F.C.I.             | 127           | -33           | -20,63        | -59            | -31,72        |
| CONVERTIDOS EN INDEFINIDOS                | 11.417        | -100          | -0,87         | -1.605         | -12,33        |
| <b>TOTAL</b>                              | <b>28.176</b> | <b>-2.167</b> | <b>-7,14</b>  | <b>-3.887</b>  | <b>-12,12</b> |
| <b>FIJOS DISCONTINUOS:</b>                |               |               |               |                |               |
| ORDINARIO (Bonif. / No Bonif.)            | 12.328        | -1.427        | -10,37        | -3.382         | -21,53        |
| FOMENTO DE LA CONTRATACIÓN                | 1.053         | -867          | -45,16        | -727           | -40,84        |
| PERS. CON DISCAPACIDAD (Solo bonificados) | 19            | -10           | -34,48        | -152           | -88,89        |
| PERS. CON DISCAPACIDAD F.C.I.             | 33            | -11           | -25,00        | -22            | -40,00        |
| CONVERTIDOS EN INDEFINIDOS                | 1.413         | 90            | 6,80          | 117            | 9,03          |
| <b>TOTAL</b>                              | <b>14.846</b> | <b>-2.225</b> | <b>-13,03</b> | <b>-4.166</b>  | <b>-21,91</b> |
| <b>TOTAL</b>                              | <b>97.265</b> | <b>-7.451</b> | <b>-7,12</b>  | <b>-21.157</b> | <b>-17,87</b> |

CONTRATOS INDEFINIDOS POR MODALIDAD

| TIPO DE CONTRATO                          | TOTAL         | VARIACIÓN     |              |                |               |
|---|---------------|---------------|--------------|----------------|---------------|
|   |               | MENSUAL       |              | ANUAL          |               |
|   |               | ABSOLUTA      | RELATIVA     | ABSOLUTA       | RELATIVA      |
| ORDINARIO (Bonif. / No Bonif.)            | 52.357        | -4.959        | -8,65        | -7.895         | -13,10        |
| FOMENTO DE LA CONTRATACIÓN INDEFINIDA     | 7.535         | -2.265        | -23,11       | -4.859         | -39,20        |
| PERS. CON DISCAPACIDAD (Solo bonificados) | 135           | -2            | -1,46        | -137           | -50,37        |
| PERS. CON DISCAPACIDAD F.C.I.             | 462           | -56           | -10,81       | -143           | -23,64        |
| CONVERTIDOS EN INDEFINIDOS                | 36.776        | -169          | -0,46        | -8.123         | -18,09        |
| <b>TOTAL</b>                              | <b>97.265</b> | <b>-7.451</b> | <b>-7,12</b> | <b>-21.157</b> | <b>-17,87</b> |

CONVERTIDOS EN INDEFINIDOS SEGÚN CONTRATO DE ORIGEN:

|                                 |               |             |              |               |               |
|---------------------------------|---------------|-------------|--------------|---------------|---------------|
| OBRA O SERVICIO                 | 6.864         | 241         | 3,64         | -2.950        | -30,06        |
| EVENTUAL CIRCUNS. PRODUCCIÓN    | 26.190        | -167        | -0,63        | -4.695        | -15,20        |
| INTERINIDAD                     | 1.632         | 449         | 37,95        | 112           | 7,37          |
| TEMPORAL PERS. CON DISCAPACIDAD | 283           | 27          | 10,55        | -82           | -22,47        |
| SUSTITUCIÓN JUBILACIÓN 64 AÑOS  | 41            | -6          | -12,77       | -2            | -4,65         |
| PRÁCTICAS                       | 915           | -641        | -41,20       | -260          | -22,13        |
| RELEVO                          | 654           | -48         | -6,84        | -125          | -16,05        |
| FORMACIÓN                       | 176           | -30         | -14,56       | -122          | -40,94        |
| OTROS CONTRATOS                 | 21            | 6           | 40,00        | 1             | 5,00          |
| <b>TOTAL</b>                    | <b>36.776</b> | <b>-169</b> | <b>-0,46</b> | <b>-8.123</b> | <b>-18,09</b> |

OCTUBRE 2011

CONTRATOS INDEFINIDOS POR SEXO, EDAD Y SECTOR DE ACTIVIDAD ECONÓMICA

|                        | TOTAL         | VARIACIÓN     |               |                |               |
|------------------------|---------------|---------------|---------------|----------------|---------------|
|                        |               | MENSUAL       |               | ANUAL          |               |
|                        |               | ABSOLUTA      | RELATIVA      | ABSOLUTA       | RELATIVA      |
| <b>POR SEXO Y EDAD</b> |               |               |               |                |               |
| <b>HOMBRES</b>         |               |               |               |                |               |
| <25 AÑOS               | 7.679         | 201           | 2,69          | -2.151         | -21,88        |
| 25-44 AÑOS             | 35.258        | -66           | -0,19         | -6.145         | -14,84        |
| >44 AÑOS               | 9.554         | 38            | 0,40          | -1.425         | -12,98        |
| <b>TOTAL</b>           | <b>52.491</b> | <b>173</b>    | <b>0,33</b>   | <b>-9.721</b>  | <b>-15,63</b> |
| <b>MUJERES</b>         |               |               |               |                |               |
| <25 AÑOS               | 8.077         | -507          | -5,91         | -2.160         | -21,10        |
| 25-44 AÑOS             | 29.224        | -4.564        | -13,51        | -7.255         | -19,89        |
| >44 AÑOS               | 7.473         | -2.553        | -25,46        | -2.021         | -21,29        |
| <b>TOTAL</b>           | <b>44.774</b> | <b>-7.624</b> | <b>-14,55</b> | <b>-11.436</b> | <b>-20,35</b> |
| <b>AMBOS SEXOS</b>     |               |               |               |                |               |
| <25 AÑOS               | 15.756        | -306          | -1,91         | -4.311         | -21,48        |
| 25-44 AÑOS             | 64.482        | -4.630        | -6,70         | -13.400        | -17,21        |
| >44 AÑOS               | 17.027        | -2.515        | -12,87        | -3.446         | -16,83        |
| <b>TOTAL</b>           | <b>97.265</b> | <b>-7.451</b> | <b>-7,12</b>  | <b>-21.157</b> | <b>-17,87</b> |
| <b>SECTOR</b>          |               |               |               |                |               |
| AGRICULTURA            | 5.455         | 2.215         | 68,36         | -1.066         | -16,35        |
| INDUSTRIA              | 9.092         | -1.032        | -10,19        | -2.125         | -18,94        |
| CONSTRUCCIÓN           | 5.906         | -395          | -6,27         | -2.556         | -30,21        |
| SERVICIOS              | 76.812        | -8.239        | -9,69         | -15.410        | -16,71        |
| <b>TOTAL</b>           | <b>97.265</b> | <b>-7.451</b> | <b>-7,12</b>  | <b>-21.157</b> | <b>-17,87</b> |

CONTRATOS INDEFINIDOS (CONVERSIONES) POR SEXO, EDAD Y SECTOR DE ACTIVIDAD ECONÓMICA

|                        | TOTAL         | VARIACIÓN   |              |               |               |
|------------------------|---------------|-------------|--------------|---------------|---------------|
|                        |               | MENSUAL     |              | ANUAL         |               |
|                        |               | ABSOLUTA    | RELATIVA     | ABSOLUTA      | RELATIVA      |
| <b>POR SEXO Y EDAD</b> |               |             |              |               |               |
| <b>HOMBRES</b>         |               |             |              |               |               |
| <25 AÑOS               | 2.938         | 70          | 2,44         | -1.013        | -25,64        |
| 25-44 AÑOS             | 13.605        | 56          | 0,41         | -3.109        | -18,60        |
| >44 AÑOS               | 3.048         | 163         | 5,65         | -415          | -11,98        |
| <b>TOTAL</b>           | <b>19.591</b> | <b>289</b>  | <b>1,50</b>  | <b>-4.537</b> | <b>-18,80</b> |
| <b>MUJERES</b>         |               |             |              |               |               |
| <25 AÑOS               | 3.045         | -113        | -3,58        | -897          | -22,75        |
| 25-44 AÑOS             | 11.838        | -345        | -2,83        | -2.336        | -16,48        |
| >44 AÑOS               | 2.302         | -353        | -13,30       | -353          | -13,30        |
| <b>TOTAL</b>           | <b>17.185</b> | <b>-458</b> | <b>-2,60</b> | <b>-3.586</b> | <b>-17,26</b> |
| <b>AMBOS SEXOS</b>     |               |             |              |               |               |
| <25 AÑOS               | 5.983         | -43         | -0,71        | -1.910        | -24,20        |
| 25-44 AÑOS             | 25.443        | -289        | -1,12        | -5.445        | -17,63        |
| >44 AÑOS               | 5.350         | 163         | 3,14         | -768          | -12,55        |
| <b>TOTAL</b>           | <b>36.776</b> | <b>-169</b> | <b>-0,46</b> | <b>-8.123</b> | <b>-18,09</b> |
| <b>SECTOR</b>          |               |             |              |               |               |
| AGRICULTURA            | 777           | 268         | 52,65        | 165           | 26,96         |
| INDUSTRIA              | 4.285         | -232        | -5,14        | -1.246        | -22,53        |
| CONSTRUCCIÓN           | 2.378         | 15          | 0,63         | -1.480        | -38,36        |
| SERVICIOS              | 29.336        | -220        | -0,74        | -5.562        | -15,94        |
| <b>TOTAL</b>           | <b>36.776</b> | <b>-169</b> | <b>-0,46</b> | <b>-8.123</b> | <b>-18,09</b> |

OCTUBRE 2011

CONTRATOS INDEFINIDOS SEGÚN MODALIDAD POR EDAD, SEXO Y SECTOR DE ACTIVIDAD ECONÓMICA

| TIPO DE CONTRATO                          | TOTAL         |               | EDAD DEL TRABAJADOR |               |               |               |               |
|---|---------------|---------------|---------------------|---------------|---------------|---------------|---------------|
|   | MES           | %             | < 20                | 20 - 24       | 25 - 29       | 30 - 44       | > =45         |
| ORDINARIO (Bonif. / No Bonif.)            | 52.357        | 53,83         | 1.537               | 6.651         | 9.505         | 25.349        | 9.315         |
| FOMENTO DE LA CONTRATACIÓN INDEFINIDA     | 7.535         | 7,75          | 250                 | 1.290         | 1.811         | 2.077         | 2.107         |
| PERS. CON DISCAPACIDAD (Sólo bonificados) | 135           | 0,14          | 2                   | 11            | 9             | 60            | 53            |
| PERS. CON DISCAPACIDAD F.C.I.             | 462           | 0,47          | 7                   | 25            | 45            | 183           | 202           |
| CONVERTIDOS EN INDEFINIDOS                | 36.776        | 37,81         | 592                 | 5.391         | 8.465         | 16.978        | 5.350         |
| <b>TOTAL</b>                              | <b>97.265</b> | <b>100,00</b> | <b>2.388</b>        | <b>13.368</b> | <b>19.835</b> | <b>44.647</b> | <b>17.027</b> |

CONVERTIDOS EN INDEFINIDOS SEGÚN CONTRATO DE ORIGEN:

|                                 |               |               |            |              |              |               |              |
|---------------------------------|---------------|---------------|------------|--------------|--------------|---------------|--------------|
| OBRA O SERVICIO                 | 6.864         | 18,66         | 43         | 636          | 1.423        | 3.417         | 1.345        |
| EVENTUAL CIRCUNS. PRODUCCIÓN    | 26.190        | 71,21         | 495        | 3.994        | 5.835        | 12.232        | 3.634        |
| INTERINIDAD                     | 1.632         | 4,44          | 19         | 328          | 420          | 725           | 140          |
| TEMPORAL PERS. CON DISCAPACIDAD | 283           | 0,77          | 2          | 19           | 29           | 131           | 102          |
| SUSTITUCIÓN JUBILACIÓN 64 AÑOS  | 41            | 0,11          |            | 4            | 7            | 20            | 10           |
| PRÁCTICAS                       | 915           | 2,49          | 1          | 251          | 562          | 98            | 3            |
| RELEVO                          | 654           | 1,78          |            | 21           | 186          | 343           | 104          |
| FORMACIÓN                       | 176           | 0,48          | 32         | 137          | 3            | 3             | 1            |
| OTROS CONTRATOS                 | 21            | 0,06          |            | 1            |              | 9             | 11           |
| <b>TOTAL</b>                    | <b>36.776</b> | <b>100,00</b> | <b>592</b> | <b>5.391</b> | <b>8.465</b> | <b>16.978</b> | <b>5.350</b> |

| TIPO DE CONTRATO                          | TOTAL         | SEXO          |               | SECTOR DE ACTIVIDAD ECONÓMICA |              |              |               |
|---|---------------|---------------|---------------|-------------------------------|--------------|--------------|---------------|
|   |               | HOMBRES       | MUJERES       | AGRICULTURA                   | INDUSTRIA    | CONSTRUCCIÓN | SERVICIOS     |
| ORDINARIO (Bonif. / No Bonif.)            | 52.357        | 28.929        | 23.428        | 4.327                         | 4.017        | 3.152        | 40.861        |
| FOMENTO DE LA CONTRATACIÓN INDEFINIDA     | 7.535         | 3.616         | 3.919         | 341                           | 743          | 346          | 6.105         |
| PERS. CON DISCAPACIDAD (Sólo bonificados) | 135           | 73            | 62            | 5                             | 5            | 5            | 120           |
| PERS. CON DISCAPACIDAD F.C.I.             | 462           | 282           | 180           | 5                             | 42           | 25           | 390           |
| CONVERTIDOS EN INDEFINIDOS                | 36.776        | 19.591        | 17.185        | 777                           | 4.285        | 2.378        | 29.336        |
| <b>TOTAL</b>                              | <b>97.265</b> | <b>52.491</b> | <b>44.774</b> | <b>5.455</b>                  | <b>9.092</b> | <b>5.906</b> | <b>76.812</b> |

CONVERTIDOS EN INDEFINIDOS SEGÚN CONTRATO DE ORIGEN:

|                                 |               |               |               |            |              |              |               |
|---------------------------------|---------------|---------------|---------------|------------|--------------|--------------|---------------|
| OBRA O SERVICIO                 | 6.864         | 4.186         | 2.678         | 383        | 814          | 1.215        | 4.452         |
| EVENTUAL CIRCUNS. PRODUCCIÓN    | 26.190        | 13.646        | 12.544        | 378        | 2.889        | 1.073        | 21.850        |
| INTERINIDAD                     | 1.632         | 559           | 1.073         | 4          | 127          | 9            | 1.492         |
| TEMPORAL PERS. CON DISCAPACIDAD | 283           | 184           | 99            | 4          | 27           | 6            | 246           |
| SUSTITUCIÓN JUBILACIÓN 64 AÑOS  | 41            | 31            | 10            |            | 12           | 2            | 27            |
| PRÁCTICAS                       | 915           | 461           | 454           | 1          | 132          | 39           | 743           |
| RELEVO                          | 654           | 414           | 240           | 5          | 258          | 16           | 375           |
| FORMACIÓN                       | 176           | 96            | 80            | 2          | 25           | 16           | 133           |
| OTROS CONTRATOS                 | 21            | 14            | 7             |            | 1            | 2            | 18            |
| <b>TOTAL</b>                    | <b>36.776</b> | <b>19.591</b> | <b>17.185</b> | <b>777</b> | <b>4.285</b> | <b>2.378</b> | <b>29.336</b> |

OCTUBRE 2011

CONTRATOS TEMPORALES POR TIPO DE JORNADA Y MODALIDAD

|  | TOTAL            | VARIACIÓN      |               |                |              |
|--|------------------|----------------|---------------|----------------|--------------|
|  |                  | MENSUAL        |               | ANUAL          |              |
|  |                  | ABSOLUTA       | RELATIVA      | ABSOLUTA       | RELATIVA     |
| <b>JORNADA A TIEMPO COMPLETO:</b>          |                  |                |               |                |              |
| OBRA O SERVICIO                            | 347.613          | -72.089        | -17,18        | -40.141        | -10,35       |
| EVENTUALES CIRCUNSTANCIAS DE LA PRODUCCIÓN | 330.648          | -7.260         | -2,15         | -10.054        | -2,95        |
| INTERNIDAD                                 | 88.556           | -9.249         | -9,46         | 1.236          | 1,42         |
| JUBILACIÓN ESPECIAL 64 AÑOS                | 189              | -19            | -9,13         | 0              | 0,00         |
| RELEVO                                     | 1.020            | -143           | -12,30        | -75            | -6,85        |
| TEMPORAL PERS. CON DISCAPACIDAD            | 737              | -27            | -3,53         | -17            | -2,25        |
| PRÁCTICAS                                  | 4.104            | -1.389         | -25,29        | -419           | -9,26        |
| FORMACIÓN                                  | 5.461            | 2.384          | 77,48         | 481            | 9,66         |
| OTROS CONTRATOS                            | 5.126            | -1.068         | -17,24        | -434           | -7,81        |
| <b>TOTAL</b>                               | <b>783.454</b>   | <b>-88.860</b> | <b>-10,19</b> | <b>-49.423</b> | <b>-5,93</b> |
| <b>JORNADA A TIEMPO PARCIAL:</b>           |                  |                |               |                |              |
| OBRA O SERVICIO                            | 183.938          | 12.264         | 7,14          | 3.295          | 1,82         |
| EVENTUALES CIRCUNSTANCIAS DE LA PRODUCCIÓN | 179.348          | -5.302         | -2,87         | 15.034         | 9,15         |
| INTERNIDAD                                 | 45.820           | -8.010         | -14,88        | 640            | 1,42         |
| RELEVO                                     | 630              | -394           | -38,48        | 159            | 33,76        |
| JUBILACIÓN PARCIAL                         | 2.314            | -467           | -16,79        | 1              | 0,04         |
| TEMPORAL PERS. CON DISCAPACIDAD            | 614              | 116            | 23,29         | 118            | 23,79        |
| PRÁCTICAS                                  | 1.398            | -820           | -36,97        | 45             | 3,33         |
| OTROS CONTRATOS                            | 20               | -3             | -13,04        | 2              | 11,11        |
| <b>TOTAL</b>                               | <b>414.082</b>   | <b>-2.616</b>  | <b>-0,63</b>  | <b>19.294</b>  | <b>4,89</b>  |
| <b>TOTAL</b>                               | <b>1.197.536</b> | <b>-91.476</b> | <b>-7,10</b>  | <b>-30.129</b> | <b>-2,45</b> |

CONTRATOS TEMPORALES POR MODALIDAD

| TIPO DE CONTRATO                           | TOTAL            | VARIACIÓN      |              |                |              |
|--|------------------|----------------|--------------|----------------|--------------|
|  |                  | MENSUAL        |              | ANUAL          |              |
|  |                  | ABSOLUTA       | RELATIVA     | ABSOLUTA       | RELATIVA     |
| OBRA O SERVICIO                            | 531.551          | -59.825        | -10,12       | -36.846        | -6,48        |
| EVENTUALES CIRCUNSTANCIAS DE LA PRODUCCIÓN | 509.996          | -12.562        | -2,40        | 4.980          | 0,99         |
| INTERNIDAD                                 | 134.376          | -17.259        | -11,38       | 1.876          | 1,42         |
| JUBILACIÓN ESPECIAL 64 AÑOS                | 189              | -19            | -9,13        | 0              | 0,00         |
| RELEVO                                     | 1.650            | -537           | -24,55       | 84             | 5,36         |
| JUBILACIÓN PARCIAL                         | 2.314            | -467           | -16,79       | 1              | 0,04         |
| TEMPORAL PERS. CON DISCAPACIDAD            | 1.351            | 89             | 7,05         | 101            | 8,08         |
| PRÁCTICAS                                  | 5.502            | -2.209         | -28,65       | -374           | -6,36        |
| FORMACIÓN                                  | 5.461            | 2.384          | 77,48        | 481            | 9,66         |
| OTROS CONTRATOS                            | 5.146            | -1.071         | -17,23       | -432           | -7,74        |
| <b>TOTAL</b>                               | <b>1.197.536</b> | <b>-91.476</b> | <b>-7,10</b> | <b>-30.129</b> | <b>-2,45</b> |

CONTRATOS FORMATIVOS

| TIPO DE CONTRATO | TOTAL         | VARIACIÓN  |             |            |             |
|------------------|---------------|------------|-------------|------------|-------------|
|                  |               | MENSUAL    |             | ANUAL      |             |
|                  |               | ABSOLUTA   | RELATIVA    | ABSOLUTA   | RELATIVA    |
| PRÁCTICAS        | 5.502         | -2.209     | -28,65      | -374       | -6,36       |
| FORMACIÓN        | 5.461         | 2.384      | 77,48       | 481        | 9,66        |
| <b>TOTAL</b>     | <b>10.963</b> | <b>175</b> | <b>1,62</b> | <b>107</b> | <b>0,99</b> |

EVOLUCIÓN DE LOS CONTRATOS

| AÑO             | TOTAL     | VARIACIÓN RELATIVA |        | INDEFINIDOS |                     |                    |        |           |                     | TEMPORALES         |        |
|-----------------|-----------|--------------------|--------|-------------|---------------------|--------------------|--------|-----------|---------------------|--------------------|--------|
|                 |           | MENSUAL            | ANUAL  | TOTAL       | % SOBRE TOTAL CONT. | VARIACIÓN RELATIVA |        | TOTAL     | % SOBRE TOTAL CONT. | VARIACIÓN RELATIVA |        |
|                 |           |                    |        |             |                     | MENSUAL            | ANUAL  |           |                     | MENSUAL            | ANUAL  |
| <b>AÑO 2007</b> |           |                    |        |             |                     |                    |        |           |                     |                    |        |
| ENERO           | 1.653.150 | 19,25              | 12,27  | 255.422     | 15,45%              | 8,63               | 59,90  | 1.397.728 | 84,55%              | 21,42              | 6,47   |
| FEBRERO         | 1.408.327 | -14,81             | 3,05   | 175.887     | 12,49%              | -31,14             | 9,55   | 1.232.440 | 87,51%              | -11,83             | 2,18   |
| MARZO           | 1.564.432 | 11,08              | 0,57   | 193.165     | 12,35%              | 9,82               | 9,59   | 1.371.267 | 87,65%              | 11,26              | -0,58  |
| ABRIL           | 1.385.980 | -11,41             | 6,27   | 168.931     | 12,19%              | -12,55             | 15,98  | 1.217.049 | 87,81%              | -11,25             | 5,05   |
| MAYO            | 1.625.492 | 17,28              | -0,74  | 190.378     | 11,71%              | 12,70              | 14,09  | 1.435.114 | 88,29%              | 17,92              | -2,42  |
| JUNIO           | 1.582.127 | -2,67              | -4,45  | 178.278     | 11,27%              | -6,36              | 16,92  | 1.403.849 | 88,73%              | -2,18              | -6,61  |
| JULIO           | 1.754.918 | 10,92              | 5,03   | 180.841     | 10,30%              | 1,44               | 7,46   | 1.574.077 | 89,70%              | 12,13              | 4,76   |
| AGOSTO          | 1.287.035 | -26,66             | -2,71  | 127.583     | 9,91%               | -29,45             | -8,87  | 1.159.452 | 90,09%              | -26,34             | -1,98  |
| SEPTIEMBRE      | 1.595.921 | 24,00              | -4,71  | 192.289     | 12,05%              | 50,72              | -4,19  | 1.403.632 | 87,95%              | 21,06              | -4,78  |
| OCTUBRE         | 1.911.389 | 19,77              | 5,07   | 233.084     | 12,19%              | 21,22              | -2,75  | 1.678.305 | 87,81%              | 19,57              | 6,25   |
| NOVIEMBRE       | 1.592.018 | -16,71             | -4,12  | 190.015     | 11,94%              | -18,48             | -18,06 | 1.402.003 | 88,06%              | -16,46             | -1,86  |
| DICIEMBRE       | 1.261.319 | -20,77             | -9,01  | 134.511     | 10,66%              | -29,21             | -42,79 | 1.126.808 | 89,34%              | -19,63             | -2,12  |
| <b>AÑO 2008</b> |           |                    |        |             |                     |                    |        |           |                     |                    |        |
| ENERO           | 1.581.360 | 25,37              | -4,34  | 196.763     | 12,44%              | 46,28              | -22,97 | 1.384.597 | 87,56%              | 22,88              | -0,94  |
| FEBRERO         | 1.427.302 | -9,74              | 1,35   | 186.135     | 13,04%              | -5,40              | 5,83   | 1.241.167 | 86,96%              | -10,36             | 0,71   |
| MARZO           | 1.285.644 | -9,92              | -17,82 | 168.133     | 13,08%              | -9,67              | -12,96 | 1.117.511 | 86,92%              | -9,96              | -18,51 |
| ABRIL           | 1.459.666 | 13,54              | 5,32   | 189.283     | 12,97%              | 12,58              | 12,05  | 1.270.383 | 87,03%              | 13,68              | 4,38   |
| MAYO            | 1.384.915 | -5,12              | -14,80 | 164.464     | 11,88%              | -13,11             | -13,61 | 1.220.451 | 88,12%              | -3,93              | -14,96 |
| JUNIO           | 1.419.348 | 2,49               | -10,29 | 153.986     | 10,85%              | -6,37              | -13,63 | 1.265.362 | 89,15%              | 3,68               | -9,86  |
| JULIO           | 1.626.466 | 14,59              | -7,32  | 160.363     | 9,86%               | 4,14               | -11,32 | 1.466.103 | 90,14%              | 15,86              | -6,86  |
| AGOSTO          | 1.049.939 | -35,45             | -18,42 | 97.584      | 9,29%               | -39,15             | -23,51 | 952.355   | 90,71%              | -35,04             | -17,86 |
| SEPTIEMBRE      | 1.501.595 | 43,02              | -5,91  | 173.481     | 11,55%              | 77,78              | -9,78  | 1.328.114 | 88,45%              | 39,46              | -5,38  |
| OCTUBRE         | 1.584.811 | 5,54               | -17,09 | 180.229     | 11,37%              | 3,89               | -22,68 | 1.404.582 | 88,63%              | 5,76               | -16,31 |
| NOVIEMBRE       | 1.162.614 | -26,64             | -26,97 | 129.123     | 11,11%              | -28,36             | -32,05 | 1.033.491 | 88,89%              | -26,42             | -26,28 |
| DICIEMBRE       | 1.117.577 | -3,87              | -11,40 | 103.061     | 9,22%               | -20,18             | -23,38 | 1.014.516 | 90,78%              | -1,84              | -9,97  |
| <b>AÑO 2009</b> |           |                    |        |             |                     |                    |        |           |                     |                    |        |
| ENERO           | 1.125.773 | 0,73               | -28,81 | 119.201     | 10,59%              | 15,66              | -39,42 | 1.006.572 | 89,41%              | -0,78              | -27,30 |
| FEBRERO         | 1.016.678 | -9,69              | -28,77 | 115.683     | 11,38%              | -2,95              | -37,85 | 900.995   | 88,62%              | -10,49             | -27,41 |
| MARZO           | 1.061.112 | 4,37               | -17,46 | 121.228     | 11,42%              | 4,79               | -27,90 | 939.884   | 88,58%              | 4,32               | -15,89 |
| ABRIL           | 1.031.420 | -2,80              | -29,34 | 111.474     | 10,81%              | -8,05              | -41,11 | 919.946   | 89,19%              | -2,12              | -27,59 |
| MAYO            | 1.110.014 | 7,62               | -19,85 | 109.097     | 9,83%               | -2,13              | -33,67 | 1.000.917 | 90,17%              | 8,80               | -17,99 |
| JUNIO           | 1.274.698 | 14,84              | -10,19 | 107.735     | 8,45%               | -1,25              | -30,04 | 1.166.963 | 91,55%              | 16,59              | -7,78  |
| JULIO           | 1.403.023 | 10,07              | -13,74 | 111.143     | 7,92%               | 3,16               | -30,69 | 1.291.880 | 92,08%              | 10,70              | -11,88 |
| AGOSTO          | 944.823   | -32,66             | -10,01 | 68.735      | 7,27%               | -38,16             | -29,56 | 876.088   | 92,73%              | -32,19             | -8,01  |
| SEPTIEMBRE      | 1.354.836 | 43,40              | -9,77  | 128.374     | 9,48%               | 86,77              | -26,00 | 1.226.462 | 90,52%              | 39,99              | -7,65  |
| OCTUBRE         | 1.357.868 | 0,22               | -14,32 | 126.497     | 9,32%               | -1,46              | -29,81 | 1.231.371 | 90,68%              | 0,40               | -12,33 |
| NOVIEMBRE       | 1.204.027 | -11,33             | 3,56   | 107.420     | 8,92%               | -15,08             | -16,81 | 1.096.607 | 91,08%              | -10,94             | 6,11   |
| DICIEMBRE       | 1.137.565 | -5,52              | 1,79   | 85.827      | 7,54%               | -20,10             | -16,72 | 1.051.738 | 92,46%              | -4,09              | 3,67   |
| <b>AÑO 2010</b> |           |                    |        |             |                     |                    |        |           |                     |                    |        |
| ENERO           | 1.050.233 | -7,68              | -6,71  | 94.595      | 9,01%               | 10,22              | -20,64 | 955.638   | 90,99%              | -9,14              | -5,06  |
| FEBRERO         | 1.028.222 | -2,10              | 1,14   | 101.211     | 9,84%               | 6,99               | -12,51 | 927.011   | 90,16%              | -3,00              | 2,89   |
| MARZO           | 1.189.327 | 15,67              | 12,08  | 117.934     | 9,92%               | 16,52              | -2,72  | 1.071.393 | 90,08%              | 15,58              | 13,99  |
| ABRIL           | 1.078.509 | -9,32              | 4,57   | 102.973     | 9,55%               | -12,69             | -7,63  | 975.536   | 90,45%              | -8,95              | 6,04   |
| MAYO            | 1.182.100 | 9,61               | 6,49   | 108.264     | 9,16%               | 5,14               | -0,76  | 1.073.836 | 90,84%              | 10,08              | 7,29   |
| JUNIO           | 1.297.611 | 9,77               | 1,80   | 98.754      | 7,61%               | -8,78              | -8,34  | 1.198.857 | 92,39%              | 11,64              | 2,73   |
| JULIO           | 1.397.265 | 7,68               | -0,41  | 95.823      | 6,86%               | -2,97              | -13,78 | 1.301.442 | 93,14%              | 8,56               | 0,74   |
| AGOSTO          | 1.010.216 | -27,70             | 6,92   | 66.846      | 6,62%               | -30,24             | -2,75  | 943.370   | 93,38%              | -27,51             | 7,68   |
| SEPTIEMBRE      | 1.390.283 | 37,62              | 2,62   | 122.090     | 8,78%               | 82,64              | -4,90  | 1.268.193 | 91,22%              | 34,43              | 3,40   |
| OCTUBRE         | 1.346.087 | -3,18              | -0,87  | 118.422     | 8,80%               | -3,00              | -6,38  | 1.227.665 | 91,20%              | -3,20              | -0,30  |
| NOVIEMBRE       | 1.257.479 | -6,58              | 4,44   | 108.131     | 8,60%               | -8,69              | 0,66   | 1.149.348 | 91,40%              | -6,38              | 4,81   |
| DICIEMBRE       | 1.189.818 | -5,38              | 4,59   | 93.171      | 7,83%               | -13,84             | 8,56   | 1.096.647 | 92,17%              | -4,59              | 4,27   |
| <b>AÑO 2011</b> |           |                    |        |             |                     |                    |        |           |                     |                    |        |
| ENERO           | 1.116.019 | -6,20              | 6,26   | 102.733     | 9,21%               | 10,26              | 8,60   | 1.013.286 | 90,79%              | -7,60              | 6,03   |
| FEBRERO         | 1.011.418 | -9,37              | -1,63  | 94.363      | 9,33%               | -8,15              | -6,77  | 917.055   | 90,67%              | -9,50              | -1,07  |
| MARZO           | 1.154.903 | 14,19              | -2,89  | 111.118     | 9,62%               | 17,76              | -5,78  | 1.043.785 | 90,38%              | 13,82              | -2,58  |
| ABRIL           | 1.067.046 | -7,61              | -1,06  | 96.242      | 9,02%               | -13,39             | -6,54  | 970.804   | 90,98%              | -6,99              | -0,49  |
| MAYO            | 1.288.914 | 20,79              | 9,04   | 103.176     | 8,00%               | 7,20               | -4,70  | 1.185.738 | 92,00%              | 22,14              | 10,42  |
| JUNIO           | 1.312.519 | 1,83               | 1,15   | 94.924      | 7,23%               | -8,00              | -3,88  | 1.217.595 | 92,77%              | 2,69               | 1,56   |
| JULIO           | 1.349.286 | 2,80               | -3,43  | 89.911      | 6,66%               | -5,28              | -6,17  | 1.259.375 | 93,34%              | 3,43               | -3,23  |
| AGOSTO          | 1.061.303 | -21,34             | 5,06   | 66.118      | 6,23%               | -26,46             | -1,09  | 995.185   | 93,77%              | -20,98             | 5,49   |
| SEPTIEMBRE      | 1.393.728 | 31,32              | 0,25   | 104.716     | 7,51%               | 58,38              | -14,23 | 1.289.012 | 92,49%              | 29,52              | 1,64   |
| OCTUBRE         | 1.294.801 | -7,10              | -3,81  | 97.265      | 7,51%               | -7,12              | -17,87 | 1.197.536 | 92,49%              | -7,10              | -2,45  |
| NOVIEMBRE       |           |                    |        |             |                     |                    |        |           |                     |                    |        |
| DICIEMBRE       |           |                    |        |             |                     |                    |        |           |                     |                    |        |

OCTUBRE 2011

PERSONAS CONTRATADAS SEGÚN SEXO POR TIPO DE CONTRATO

|                                    | AMBOS SEXOS |           |       | HOMBRES   |          |       | MUJERES   |          |       |
|------------------------------------|-------------|-----------|-------|-----------|----------|-------|-----------|----------|-------|
|                                    | CONTRATOS   | PERSONAS  | MEDIA | CONTRATOS | PERSONAS | MEDIA | CONTRATOS | PERSONAS | MEDIA |
| TOTAL CONTRATOS                    | 1.294.801   | 1.024.927 | 1,26  | 686.701   | 542.858  | 1,26  | 608.100   | 482.069  | 1,26  |
| INDEFINIDOS                        | 97.265      | 96.317    | 1,01  | 52.491    | 51.933   | 1,01  | 44.774    | 44.384   | 1,01  |
| TEMPORALES                         | 1.197.536   | 932.420   | 1,28  | 634.210   | 492.794  | 1,29  | 563.326   | 439.626  | 1,28  |
| OBRA O SERVICIO                    | 531.551     | 445.089   | 1,19  | 317.482   | 262.526  | 1,21  | 214.069   | 182.563  | 1,17  |
| EVENTUAL CC PRODUCCION             | 509.996     | 394.603   | 1,29  | 265.594   | 202.571  | 1,31  | 244.402   | 192.032  | 1,27  |
| INTERINIDAD                        | 134.376     | 100.779   | 1,33  | 39.261    | 30.263   | 1,30  | 95.115    | 70.516   | 1,35  |
| TEMPORAL PERS. CON DISCAPACIDAD    | 1.351       | 1.310     | 1,03  | 807       | 783      | 1,03  | 544       | 527      | 1,03  |
| RELEVO                             | 1.650       | 1.625     | 1,02  | 1.003     | 994      | 1,01  | 647       | 631      | 1,03  |
| JUBILACION PARCIAL                 | 2.314       | 2.273     | 1,02  | 1.759     | 1.730    | 1,02  | 555       | 543      | 1,02  |
| SUSTITUCION POR JUBILACION 64 AÑOS | 189         | 188       | 1,01  | 105       | 104      | 1,01  | 84        | 84       | 1,00  |
| PRACTICAS                          | 5.502       | 5.460     | 1,01  | 2.591     | 2.576    | 1,01  | 2.911     | 2.884    | 1,01  |
| FORMACION                          | 5.461       | 5.433     | 1,01  | 2.600     | 2.590    | 1,00  | 2.861     | 2.843    | 1,01  |
| OTROS CONTRATOS                    | 5.146       | 4.193     | 1,23  | 3.008     | 2.367    | 1,27  | 2.138     | 1.826    | 1,17  |

OCTUBRE 2011

## CONTRATOS POR CC.AA. Y PROVINCIAS

| PROVINCIA<br>AUTONOMÍA | TOTAL            | VARIACIÓN      |              |                |              |
|------------------------|------------------|----------------|--------------|----------------|--------------|
|                        |                  | MENSUAL        |              | ANUAL          |              |
|                        |                  | ABSOLUTA       | RELATIVA     | ABSOLUTA       | RELATIVA     |
| ALMERÍA                | 26.477           | 669            | 2,59         | -1.112         | -4,03        |
| CÁDIZ                  | 35.592           | -1.283         | -3,48        | -1.321         | -3,58        |
| CÓRDOBA                | 34.150           | 1.562          | 4,79         | -764           | -2,19        |
| GRANADA                | 27.707           | -3.085         | -10,02       | -1.115         | -3,87        |
| HUELVA                 | 33.502           | 6.041          | 22,00        | 815            | 2,49         |
| JAÉN                   | 20.461           | -5.078         | -19,88       | -1.015         | -4,73        |
| MÁLAGA                 | 50.800           | 2.966          | 6,20         | 2.768          | 5,76         |
| SEVILLA                | 78.338           | -7.250         | -8,47        | -1.939         | -2,42        |
| ANDALUCÍA              | 307.027          | -5.458         | -1,75        | -3.683         | -1,19        |
| HUESCA                 | 4.601            | -261           | -5,37        | 255            | 5,87         |
| TERUEL                 | 3.121            | -275           | -8,10        | 231            | 7,99         |
| ZARAGOZA               | 26.065           | -4.929         | -15,90       | -1.978         | -7,05        |
| ARAGÓN                 | 33.787           | -5.465         | -13,92       | -1.492         | -4,23        |
| ASTURIAS               | 23.170           | -951           | -3,94        | -2.458         | -9,59        |
| ILLES BALEARS          | 22.680           | -2.702         | -10,65       | -501           | -2,16        |
| LAS PALMAS             | 27.632           | -511           | -1,82        | 868            | 3,24         |
| STA. CRUZ DE TENERIFE  | 23.261           | 87             | 0,38         | 889            | 3,97         |
| CANARIAS               | 50.893           | -424           | -0,83        | 1.757          | 3,58         |
| CANTABRIA              | 12.962           | -502           | -3,73        | -290           | -2,19        |
| ALBACETE               | 10.240           | -8.907         | -46,52       | -3.777         | -26,95       |
| CIUDAD REAL            | 11.350           | -20.675        | -64,56       | -5.649         | -33,23       |
| CUENCA                 | 3.749            | -8.286         | -68,85       | -2.796         | -42,72       |
| GUADALAJARA            | 6.728            | -859           | -11,32       | -969           | -12,59       |
| TOLEDO                 | 15.173           | -8.584         | -36,13       | -778           | -4,88        |
| CASTILLA LA MANCHA     | 47.240           | -47.311        | -50,04       | -13.969        | -22,82       |
| ÁVILA                  | 5.099            | 1.714          | 50,64        | 96             | 1,92         |
| BURGOS                 | 10.806           | -1.727         | -13,78       | -3.320         | -23,50       |
| LEÓN                   | 8.739            | -1.672         | -16,06       | -678           | -7,20        |
| PALENCIA               | 4.636            | -434           | -8,56        | -47            | -1,00        |
| SALAMANCA              | 7.570            | -426           | -5,33        | -624           | -7,62        |
| SEGOVIA                | 5.206            | 1.175          | 29,15        | -1.265         | -19,55       |
| SORIA                  | 1.886            | -344           | -15,43       | -355           | -15,84       |
| VALLADOLID             | 15.255           | -3.351         | -18,01       | -2.721         | -15,14       |
| ZAMORA                 | 3.517            | -2.275         | -39,28       | -1.065         | -23,24       |
| CASTILLA Y LEÓN        | 62.714           | -7.340         | -10,48       | -9.979         | -13,73       |
| BARCELONA              | 144.378          | -10.059        | -6,51        | -4.272         | -2,87        |
| GIRONA                 | 13.839           | -2.950         | -17,57       | -577           | -4,00        |
| LLEIDA                 | 8.716            | -3.099         | -26,23       | -1.308         | -13,05       |
| TARRAGONA              | 19.772           | 281            | 1,44         | 149            | 0,76         |
| CATALUÑA               | 186.705          | -15.827        | -7,81        | -6.008         | -3,12        |
| ALICANTE-ALACANT       | 39.494           | 958            | 2,49         | 2.687          | 7,30         |
| CASTELLÓN-CASTELLÓ     | 15.934           | 2.631          | 19,78        | -444           | -2,71        |
| VALENCIA-VALÈNCIA      | 71.820           | 4.934          | 7,38         | -7.856         | -9,86        |
| COM. VALENCIANA        | 127.248          | 8.523          | 7,18         | -5.613         | -4,22        |
| BADAJOS                | 30.541           | -5.689         | -15,70       | -421           | -1,36        |
| CÁCERES                | 10.664           | -1.234         | -10,37       | -1.891         | -15,06       |
| EXTREMADURA            | 41.205           | -6.923         | -14,38       | -2.312         | -5,31        |
| A CORUÑA               | 24.814           | -1.748         | -6,58        | -228           | -0,91        |
| LUGO                   | 5.501            | -660           | -10,71       | 210            | 3,97         |
| OURENSE                | 4.599            | -1.283         | -21,81       | -518           | -10,12       |
| PONTEVEDRA             | 22.215           | -4.514         | -16,89       | -1.255         | -5,35        |
| GALICIA                | 57.129           | -8.205         | -12,56       | -1.791         | -3,04        |
| MADRID                 | 165.461          | -3.536         | -2,09        | 1.015          | 0,62         |
| MURCIA                 | 49.675           | 2.991          | 6,41         | -1.084         | -2,14        |
| NAVARRA                | 19.105           | -5.049         | -20,90       | -868           | -4,35        |
| ARABA/ALAVA            | 14.768           | 1.535          | 11,60        | -275           | -1,83        |
| BIZKAIA                | 34.755           | -2.924         | -7,76        | -1.405         | -3,89        |
| GIPUZKOA               | 18.022           | -2.380         | -11,67       | -1.629         | -8,29        |
| PAÍS VASCO             | 67.545           | -3.769         | -5,29        | -3.309         | -4,67        |
| LA RIOJA               | 16.325           | 3.779          | 30,12        | -373           | -2,23        |
| CEUTA                  | 1.516            | -64            | -4,05        | -300           | -16,52       |
| MELILLA                | 1.471            | -53            | -3,48        | 70             | 5,00         |
| EXTRANJERO             | 943              | -641           | -40,47       | -98            | -9,41        |
| <b>TOTAL</b>           | <b>1.294.801</b> | <b>-98.927</b> | <b>-7,10</b> | <b>-51.286</b> | <b>-3,81</b> |

OCTUBRE 2011

## CONTRATOS INDEFINIDOS POR CC.AA. Y PROVINCIAS \*

| PROVINCIA<br>AUTONOMÍA | TOTAL         | VARIACIÓN     |              |                |               |
|------------------------|---------------|---------------|--------------|----------------|---------------|
|                        |               | MENSUAL       |              | ANUAL          |               |
|                        |               | ABSOLUTA      | RELATIVA     | ABSOLUTA       | RELATIVA      |
| ALMERÍA                | 1.031         | -345          | -25,07       | -373           | -26,57        |
| CÁDIZ                  | 1.328         | -180          | -11,94       | -473           | -26,26        |
| CÓRDOBA                | 965           | -106          | -9,90        | -69            | -6,67         |
| GRANADA                | 1.175         | -233          | -16,55       | -325           | -21,67        |
| HUELVA                 | 476           | -170          | -26,32       | -120           | -20,13        |
| JAÉN                   | 615           | -162          | -20,85       | -211           | -25,54        |
| MÁLAGA                 | 2.714         | 182           | 7,19         | -462           | -14,55        |
| SEVILLA                | 2.809         | -429          | -13,25       | -537           | -16,05        |
| ANDALUCÍA              | 11.113        | -1.443        | -11,49       | -2.570         | -18,78        |
| HUESCA                 | 379           | -18           | -4,53        | -129           | -25,39        |
| TERUEL                 | 215           | 12            | 5,91         | -25            | -10,42        |
| ZARAGOZA               | 1.836         | -238          | -11,48       | -447           | -19,58        |
| ARAGÓN                 | 2.430         | -244          | -9,12        | -601           | -19,83        |
| ASTURIAS               | 1.555         | -19           | -1,21        | -541           | -25,81        |
| ILLES BALEARS          | 2.446         | -122          | -4,75        | -167           | -6,39         |
| LAS PALMAS             | 2.358         | -174          | -6,87        | -370           | -13,56        |
| STA. CRUZ DE TENERIFE  | 1.994         | -119          | -5,63        | -322           | -13,90        |
| CANARIAS               | 4.352         | -293          | -6,31        | -692           | -13,72        |
| CANTABRIA              | 782           | -36           | -4,40        | -277           | -26,16        |
| ALBACETE               | 709           | 14            | 2,01         | 6              | 0,85          |
| CIUDAD REAL            | 526           | -1            | -0,19        | -284           | -35,06        |
| CUENCA                 | 275           | 32            | 13,17        | -97            | -26,08        |
| GUADALAJARA            | 368           | 21            | 6,05         | -191           | -34,17        |
| TOLEDO                 | 941           | -286          | -23,31       | -247           | -20,79        |
| CASTILLA LA MANCHA     | 2.819         | -220          | -7,24        | -813           | -22,38        |
| ÁVILA                  | 266           | 72            | 37,11        | 35             | 15,15         |
| BURGOS                 | 785           | 45            | 6,08         | -474           | -37,65        |
| LEÓN                   | 690           | -57           | -7,63        | -267           | -27,90        |
| PALENCIA               | 272           | 5             | 1,87         | -4             | -1,45         |
| SALAMANCA              | 674           | 40            | 6,31         | -119           | -15,01        |
| SEGOVIA                | 564           | 279           | 97,89        | -1.315         | -69,98        |
| SORIA                  | 160           | -53           | -24,88       | -45            | -21,95        |
| VALLADOLID             | 955           | 12            | 1,27         | -377           | -28,30        |
| ZAMORA                 | 212           | -15           | -6,61        | -68            | -24,29        |
| CASTILLA Y LEÓN        | 4.578         | 328           | 7,72         | -2.634         | -36,52        |
| BARCELONA              | 15.077        | -3.326        | -18,07       | -3.899         | -20,55        |
| GIRONA                 | 1.846         | -275          | -12,97       | -382           | -17,15        |
| LLEIDA                 | 935           | -145          | -13,43       | -118           | -11,21        |
| TARRAGONA              | 1.822         | 33            | 1,84         | -404           | -18,15        |
| CATALUÑA               | 19.680        | -3.713        | -15,87       | -4.803         | -19,62        |
| ALICANTE-ALACANT       | 3.012         | -278          | -8,45        | -890           | -22,81        |
| CASTELLÓN-CASTELLÓ     | 1.574         | 294           | 22,97        | -471           | -23,03        |
| VALENCIA-VALÈNCIA      | 6.557         | 1.327         | 25,37        | -840           | -11,36        |
| COM. VALENCIANA        | 11.143        | 1.343         | 13,70        | -2.201         | -16,49        |
| BADAJOS                | 716           | 25            | 3,62         | -360           | -33,46        |
| CÁCERES                | 475           | -1            | -0,21        | -95            | -16,67        |
| EXTREMADURA            | 1.191         | 24            | 2,06         | -455           | -27,64        |
| A CORUÑA               | 1.703         | -407          | -19,29       | -545           | -24,24        |
| LUGO                   | 592           | -92           | -13,45       | -134           | -18,46        |
| OURENSE                | 411           | -73           | -15,08       | -94            | -18,61        |
| PONTEVEDRA             | 1.295         | -442          | -25,45       | -327           | -20,16        |
| GALICIA                | 4.001         | -1.014        | -20,22       | -1.100         | -21,56        |
| MADRID                 | 20.924        | -1.873        | -8,22        | -3.125         | -12,99        |
| MURCIA                 | 4.377         | 940           | 27,35        | 29             | 0,67          |
| NAVARRA                | 1.274         | -246          | -16,18       | -195           | -13,27        |
| ARABA/ALAVA            | 644           | -37           | -5,43        | -121           | -15,82        |
| BIZKAIA                | 1.956         | -428          | -17,95       | -418           | -17,61        |
| GIPUZKOA               | 1.139         | -355          | -23,76       | -314           | -21,61        |
| PAÍS VASCO             | 3.739         | -820          | -17,99       | -853           | -18,58        |
| LA RIOJA               | 586           | -19           | -3,14        | -101           | -14,70        |
| CEUTA                  | 94            | -27           | -22,31       | -47            | -33,33        |
| MELILLA                | 138           | 22            | 18,97        | -29            | -17,37        |
| EXTRANJERO             | 43            | -19           | -30,65       | 18             | 72,00         |
| <b>TOTAL</b>           | <b>97.265</b> | <b>-7.451</b> | <b>-7,12</b> | <b>-21.157</b> | <b>-17,87</b> |

(\*) Incluye contratos convertidos en indefinidos

OCTUBRE 2011

## CONTRATOS TEMPORALES POR CC.AA. Y PROVINCIAS

| PROVINCIA<br>AUTONOMÍA | TOTAL            | VARIACIÓN      |              |                |              |
|------------------------|------------------|----------------|--------------|----------------|--------------|
|                        |                  | MENSUAL        |              | ANUAL          |              |
|                        |                  | ABSOLUTA       | RELATIVA     | ABSOLUTA       | RELATIVA     |
| ALMERÍA                | 25.446           | 1.014          | 4,15         | -739           | -2,82        |
| CÁDIZ                  | 34.264           | -1.103         | -3,12        | -848           | -2,42        |
| CÓRDOBA                | 33.185           | 1.668          | 5,29         | -695           | -2,05        |
| GRANADA                | 26.532           | -2.852         | -9,71        | -790           | -2,89        |
| HUELVA                 | 33.026           | 6.211          | 23,16        | 935            | 2,91         |
| JAÉN                   | 19.846           | -4.916         | -19,85       | -804           | -3,89        |
| MÁLAGA                 | 48.086           | 2.784          | 6,15         | 3.230          | 7,20         |
| SEVILLA                | 75.529           | -6.821         | -8,28        | -1.402         | -1,82        |
| ANDALUCÍA              | 295.914          | -4.015         | -1,34        | -1.113         | -0,37        |
| HUESCA                 | 4.222            | -243           | -5,44        | 384            | 10,01        |
| TERUEL                 | 2.906            | -287           | -8,99        | 256            | 9,66         |
| ZARAGOZA               | 24.229           | -4.691         | -16,22       | -1.531         | -5,94        |
| ARAGÓN                 | 31.357           | -5.221         | -14,27       | -891           | -2,76        |
| ASTURIAS               | 21.615           | -932           | -4,13        | -1.917         | -8,15        |
| ILLES BALEARS          | 20.234           | -2.580         | -11,31       | -334           | -1,62        |
| LAS PALMAS             | 25.274           | -337           | -1,32        | 1.238          | 5,15         |
| STA. CRUZ DE TENERIFE  | 21.267           | 206            | 0,98         | 1.211          | 6,04         |
| CANARIAS               | 46.541           | -131           | -0,28        | 2.449          | 5,55         |
| CANTABRIA              | 12.180           | -466           | -3,68        | -13            | -0,11        |
| ALBACETE               | 9.531            | -8.921         | -48,35       | -3.783         | -28,41       |
| CIUDAD REAL            | 10.824           | -20.674        | -65,64       | -5.365         | -33,14       |
| CUENCA                 | 3.474            | -8.318         | -70,54       | -2.699         | -43,72       |
| GUADALAJARA            | 6.360            | -880           | -12,15       | -778           | -10,90       |
| TOLEDO                 | 14.232           | -8.298         | -36,83       | -531           | -3,60        |
| CASTILLA LA MANCHA     | 44.421           | -47.091        | -51,46       | -13.156        | -22,85       |
| ÁVILA                  | 4.833            | 1.642          | 51,46        | 61             | 1,28         |
| BURGOS                 | 10.021           | -1.772         | -15,03       | -2.846         | -22,12       |
| LEÓN                   | 8.049            | -1.615         | -16,71       | -411           | -4,86        |
| PALENCIA               | 4.364            | -439           | -9,14        | -43            | -0,98        |
| SALAMANCA              | 6.896            | -466           | -6,33        | -505           | -6,82        |
| SEGOVIA                | 4.642            | 896            | 23,92        | 50             | 1,09         |
| SORIA                  | 1.726            | -291           | -14,43       | -310           | -15,23       |
| VALLADOLID             | 14.300           | -3.363         | -19,04       | -2.344         | -14,08       |
| ZAMORA                 | 3.305            | -2.260         | -40,61       | -997           | -23,18       |
| CASTILLA Y LEÓN        | 58.136           | -7.668         | -11,65       | -7.345         | -11,22       |
| BARCELONA              | 129.301          | -6.733         | -4,95        | -373           | -0,29        |
| GIRONA                 | 11.993           | -2.675         | -18,24       | -195           | -1,60        |
| LLEIDA                 | 7.781            | -2.954         | -27,52       | -1.190         | -13,26       |
| TARRAGONA              | 17.950           | 248            | 1,40         | 553            | 3,18         |
| CATALUÑA               | 167.025          | -12.114        | -6,76        | -1.205         | -0,72        |
| ALICANTE-ALACANT       | 36.482           | 1.236          | 3,51         | 3.577          | 10,87        |
| CASTELLÓN-CASTELLÓ     | 14.360           | 2.337          | 19,44        | 27             | 0,19         |
| VALENCIA-VALÈNCIA      | 65.263           | 3.607          | 5,85         | -7.016         | -9,71        |
| COM. VALENCIANA        | 116.105          | 7.180          | 6,59         | -3.412         | -2,85        |
| BADAJOS                | 29.825           | -5.714         | -16,08       | -61            | -0,20        |
| CÁCERES                | 10.189           | -1.233         | -10,79       | -1.796         | -14,99       |
| EXTREMADURA            | 40.014           | -6.947         | -14,79       | -1.857         | -4,44        |
| A CORUÑA               | 23.111           | -1.341         | -5,48        | 317            | 1,39         |
| LUGO                   | 4.909            | -568           | -10,37       | 344            | 7,54         |
| OURENSE                | 4.188            | -1.210         | -22,42       | -424           | -9,19        |
| PONTEVEDRA             | 20.920           | -4.072         | -16,29       | -928           | -4,25        |
| GALICIA                | 53.128           | -7.191         | -11,92       | -691           | -1,28        |
| MADRID                 | 144.537          | -1.663         | -1,14        | 4.140          | 2,95         |
| MURCIA                 | 45.298           | 2.051          | 4,74         | -1.113         | -2,40        |
| NAVARRA                | 17.831           | -4.803         | -21,22       | -673           | -3,64        |
| ARABA/ALAVA            | 14.124           | 1.572          | 12,52        | -154           | -1,08        |
| BIZKAIA                | 32.799           | -2.496         | -7,07        | -987           | -2,92        |
| GIPUZKOA               | 16.883           | -2.025         | -10,71       | -1.315         | -7,23        |
| PAÍS VASCO             | 63.806           | -2.949         | -4,42        | -2.456         | -3,71        |
| LA RIOJA               | 15.739           | 3.798          | 31,81        | -272           | -1,70        |
| CEUTA                  | 1.422            | -37            | -2,54        | -253           | -15,10       |
| MELILLA                | 1.333            | -75            | -5,33        | 99             | 8,02         |
| EXTRANJERO             | 900              | -622           | -40,87       | -116           | -11,42       |
| <b>TOTAL</b>           | <b>1.197.536</b> | <b>-91.476</b> | <b>-7,10</b> | <b>-30.129</b> | <b>-2,45</b> |

OCTUBRE 2011

CONTRATOS POR CC.AA. Y PROVINCIAS. DATOS ACUMULADOS

| PROVINCIA<br>AUTONOMÍA | TOTAL             | INDEFINIDOS *  | % S / TOTAL | TEMPORALES        | % S / TOTAL  |
|------------------------|-------------------|----------------|-------------|-------------------|--------------|
| ALMERÍA                | 188.387           | 9.976          | 5,30        | 178.411           | 94,70        |
| CÁDIZ                  | 353.191           | 15.264         | 4,32        | 337.927           | 95,68        |
| CÓRDOBA                | 340.447           | 9.100          | 2,67        | 331.347           | 97,33        |
| GRANADA                | 291.847           | 10.254         | 3,51        | 281.593           | 96,49        |
| HUELVA                 | 269.130           | 6.336          | 2,35        | 262.794           | 97,65        |
| JAÉN                   | 315.178           | 6.878          | 2,18        | 308.300           | 97,82        |
| MÁLAGA                 | 441.994           | 26.019         | 5,89        | 415.975           | 94,11        |
| SEVILLA                | 674.551           | 28.776         | 4,27        | 645.775           | 95,73        |
| ANDALUCÍA              | 2.874.725         | 112.603        | 3,92        | 2.762.122         | 96,08        |
| HUESCA                 | 54.361            | 4.510          | 8,30        | 49.851            | 91,70        |
| TERUEL                 | 28.551            | 2.459          | 8,61        | 26.092            | 91,39        |
| ZARAGOZA               | 256.120           | 20.650         | 8,06        | 235.470           | 91,94        |
| ARAGÓN                 | 339.032           | 27.619         | 8,15        | 311.413           | 91,85        |
| ASTURIAS               | 219.827           | 15.727         | 7,15        | 204.100           | 92,85        |
| ILLES BALEARS          | 275.932           | 29.950         | 10,85       | 245.982           | 89,15        |
| LAS PALMAS             | 259.615           | 23.883         | 9,20        | 235.732           | 90,80        |
| STA. CRUZ DE TENERIFE  | 216.047           | 20.716         | 9,59        | 195.331           | 90,41        |
| CANARIAS               | 475.662           | 44.599         | 9,38        | 431.063           | 90,62        |
| CANTABRIA              | 130.688           | 9.580          | 7,33        | 121.108           | 92,67        |
| ALBACETE               | 105.197           | 6.404          | 6,09        | 98.793            | 93,91        |
| CIUDAD REAL            | 130.295           | 5.939          | 4,56        | 124.356           | 95,44        |
| CUENCA                 | 53.976            | 3.020          | 5,60        | 50.956            | 94,40        |
| GUADALAJARA            | 66.364            | 3.854          | 5,81        | 62.510            | 94,19        |
| TOLEDO                 | 136.080           | 10.380         | 7,63        | 125.700           | 92,37        |
| CASTILLA LA MANCHA     | 491.912           | 29.597         | 6,02        | 462.315           | 93,98        |
| ÁVILA                  | 30.945            | 2.164          | 6,99        | 28.781            | 93,01        |
| BURGOS                 | 95.950            | 7.056          | 7,35        | 88.894            | 92,65        |
| LEÓN                   | 84.475            | 7.803          | 9,24        | 76.672            | 90,76        |
| PALENCIA               | 42.641            | 2.784          | 6,53        | 39.857            | 93,47        |
| SALAMANCA              | 67.732            | 5.863          | 8,66        | 61.869            | 91,34        |
| SEGOVIA                | 38.119            | 3.134          | 8,22        | 34.985            | 91,78        |
| SORIA                  | 20.225            | 1.704          | 8,43        | 18.521            | 91,57        |
| VALLADOLID             | 137.747           | 9.280          | 6,74        | 128.467           | 93,26        |
| ZAMORA                 | 37.665            | 2.543          | 6,75        | 35.122            | 93,25        |
| CASTILLA Y LEÓN        | 555.499           | 42.331         | 7,62        | 513.168           | 92,38        |
| BARCELONA              | 1.340.983         | 152.498        | 11,37       | 1.188.485         | 88,63        |
| GIRONA                 | 164.618           | 21.378         | 12,99       | 143.240           | 87,01        |
| LLEIDA                 | 111.542           | 9.835          | 8,82        | 101.707           | 91,18        |
| TARRAGONA              | 184.910           | 18.446         | 9,98        | 166.464           | 90,02        |
| CATALUÑA               | 1.802.053         | 202.157        | 11,22       | 1.599.896         | 88,78        |
| ALICANTE-ALACANT       | 353.656           | 31.702         | 8,96        | 321.954           | 91,04        |
| CASTELLÓN-CASTELLÓ     | 123.550           | 11.498         | 9,31        | 112.052           | 90,69        |
| VALENCIA-VALENCIA      | 610.247           | 47.781         | 7,83        | 562.466           | 92,17        |
| COM. VALENCIANA        | 1.087.453         | 90.981         | 8,37        | 996.472           | 91,63        |
| BADAJOS                | 282.676           | 8.152          | 2,88        | 274.524           | 97,12        |
| CÁCERES                | 109.247           | 5.293          | 4,84        | 103.954           | 95,16        |
| EXTREMADURA            | 391.923           | 13.445         | 3,43        | 378.478           | 96,57        |
| A CORUÑA               | 240.339           | 19.895         | 8,28        | 220.444           | 91,72        |
| LUGO                   | 55.601            | 6.720          | 12,09       | 48.881            | 87,91        |
| OURENSE                | 48.162            | 4.317          | 8,96        | 43.845            | 91,04        |
| PONTEVEDRA             | 229.289           | 16.134         | 7,04        | 213.155           | 92,96        |
| GALICIA                | 573.391           | 47.066         | 8,21        | 526.325           | 91,79        |
| MADRID                 | 1.444.663         | 200.751        | 13,90       | 1.243.912         | 86,10        |
| MURCIA                 | 465.048           | 35.067         | 7,54        | 429.981           | 92,46        |
| NAVARRA                | 188.436           | 12.769         | 6,78        | 175.667           | 93,22        |
| ARABA/ALAVA            | 104.309           | 5.986          | 5,74        | 98.323            | 94,26        |
| BIZKAIA                | 323.148           | 20.104         | 6,22        | 303.044           | 93,78        |
| GIPIZKOA               | 176.217           | 11.396         | 6,47        | 164.821           | 93,53        |
| PAÍS VASCO             | 603.674           | 37.486         | 6,21        | 566.188           | 93,79        |
| LA RIOJA               | 90.025            | 5.855          | 6,50        | 84.170            | 93,50        |
| CEUTA                  | 15.981            | 1.222          | 7,65        | 14.759            | 92,35        |
| MELILLA                | 13.854            | 1.239          | 8,94        | 12.615            | 91,06        |
| EXTRANJERO             | 10.159            | 522            | 5,14        | 9.637             | 94,86        |
| <b>TOTAL</b>           | <b>12.049.937</b> | <b>960.566</b> | <b>7,97</b> | <b>11.089.371</b> | <b>92,03</b> |

(\*) Incluye contratos convertidos en indefinidos



**PRESTACIONES**



El número de solicitudes de prestaciones a nivel nacional registradas en el mes de septiembre de 2011 ascendió a 820.062, lo que representa un 2,6 % más que el mismo mes del año anterior.

Las altas tramitadas han sido 764.119 lo que supone una disminución del 5,9% sobre el mes de septiembre de 2010.

El plazo medio de reconocimiento del mes de septiembre de 2011 ha sido de 2 días, un día menos que el mismo mes del año anterior.

Los beneficiarios existentes a final del mes fueron 2.720.661 con una disminución respecto al mismo mes del año anterior del 6,0%.

La cobertura del sistema de protección por desempleo durante el mes de septiembre de 2011 ha sido del 68,00%, el mismo indicador en septiembre de 2010 fue de 75,60%, lo que supone un descenso en la cobertura del 10,1 % (1).

Los gastos totales de septiembre de 2011 ascendieron a 2.417,1 millones de euros, lo que supone un 5.7% menos que el mismo mes del año anterior.

El gasto medio mensual por beneficiario, sin incluir el subsidio agrario de Andalucía y Extremadura, en el mes de septiembre de 2011 ha sido de 915,2 €, lo que supone un aumento sobre el mismo mes del año anterior de 2,8€ (0,3%).

La cuantía media bruta de la prestación contributiva percibida por beneficiario durante el mes de septiembre de 2011 ha sido de 853,7 euros, lo que supone un aumento de 8,2 euros sobre el mismo mes del año anterior (1,0%).

El número de beneficiarios extranjeros del mes de septiembre de 2011 fue de 348.357 lo que representa un 16,3% menos que el mismo mes del año anterior. El descenso es superior en los beneficiarios procedentes de países no comunitarios (-18,8%) que en los del entorno comunitario (-10,3%).

En relación con el total de beneficiarios de prestaciones por desempleo, los beneficiarios extranjeros representan el 12,80%.

Los beneficiarios de prestaciones extranjeros suponen, por otro lado, el 58,93% del total de demandantes de empleo extranjeros.

Por último, el gasto de las prestaciones de los beneficiarios extranjeros ha sido de 243,1 millones de euros (un 13,7% menos que en 2010), que en relación con el gasto total de las prestaciones por desempleo supone el 10,1%.

(1) Nuevo indicador de cobertura que responde a la siguiente fórmula:

$$\frac{\text{Total de beneficiarios de prestaciones}}{\text{Paro Reg. SISPE con experiencia laboral} + \text{Benef. de subsidio de eventuales agrarios}}$$



SEPTIEMBRE 2011

## SÍNTESIS DE DATOS NACIONALES DE PRESTACIONES POR DESEMPLEO

|  | 2009             | 2010             | INCREMENTO<br>2010S/ 2009<br>(%) | 2011             | INCREMENTO<br>2011 S/ 2010<br>(%) |
|--|------------------|------------------|----------------------------------|------------------|-----------------------------------|
| <b>SOLICITUDES</b>   | <b>887.043</b>   | <b>799.502</b>   | <b>-9,9</b>                      | <b>820.062</b>   | <b>2,6</b>                        |
| Prestación Contributiva  | 571.535          | 480.283          | -16,0                            | 473.899          | -1,3                              |
| Subsidio   | 273.037          | 271.495          | -0,6                             | 288.784          | 6,4                               |
| Renta Activa de Inserción  | 17.527           | 24.466           | 39,6                             | 35.472           | 45,0                              |
| Subsidio Eventuales Agrarios   | 24.944           | 23.258           | -6,8                             | 21.907           | -5,8                              |
| <b>ALTAS</b>   | <b>772.264</b>   | <b>811.902</b>   | <b>5,1</b>                       | <b>764.119</b>   | <b>-5,9</b>                       |
| Prestación Contributiva  | 521.568          | 462.729          | -11,3                            | 456.510          | -1,3                              |
| Subsidio   | 219.619          | 313.287          | 42,7                             | 262.084          | -16,3                             |
| Renta Activa de Inserción  | 13.844           | 19.986           | 44,4                             | 31.189           | 56,1                              |
| Subsidio Eventuales Agrarios   | 17.233           | 15.900           | -7,7                             | 14.336           | -9,8                              |
| <b>PLAZO DE RECONOCIMIENTO</b>   | <b>7</b>         | <b>3</b>         | <b>-57,1</b>                     | <b>2</b>         | <b>-33,3</b>                      |
| <b>BENEFICIARIOS</b>   | <b>2.658.507</b> | <b>2.893.186</b> | <b>8,8</b>                       | <b>2.720.661</b> | <b>-6,0</b>                       |
| Prestación Contributiva  | 1.565.448        | 1.365.226        | -12,8                            | 1.272.296        | -6,8                              |
| Subsidio   | 825.682          | 1.233.895        | 49,4                             | 1.097.369        | -11,1                             |
| Renta Activa de Inserción  | 102.181          | 132.924          | 30,1                             | 198.731          | 49,5                              |
| Subsidio Eventuales Agrarios   | 165.196          | 161.141          | -2,5                             | 152.265          | -5,5                              |
| <b>COBERTURAS (*)</b>  |                  |                  |                                  |                  |                                   |
| Bruta  | 73,91            | 75,60            | 2,3                              | 68,00            | -10,1                             |
| <b>CALIDAD</b>   |                  |                  |                                  |                  |                                   |
| % de protección Prest. Contributiva  | 62,79            | 49,97            | -20,4                            | 49,54            | -0,9                              |
| % de protección Prest. Asistenciales   | 37,21            | 50,03            | 34,4                             | 50,46            | 0,9                               |
| <b>GASTOS (Miles de Euros)</b>   | <b>2.610.888</b> | <b>2.563.823</b> | <b>-1,8</b>                      | <b>2.417.075</b> | <b>-5,7</b>                       |
| Prestación Contributiva  | 2.079.356        | 1.822.192        | -12,4                            | 1.710.114        | -6,2                              |
| Subsidio   | 414.871          | 612.844          | 47,7                             | 554.585          | -9,5                              |
| Renta Activa de Inserción  | 44.536           | 58.062           | 30,4                             | 85.782           | 47,7                              |
| Subsidio Eventuales Agrarios   | 72.125           | 70.725           | -1,9                             | 66.594           | -5,8                              |
| <b>GASTO MEDIO POR BENEFICIARIO, INCLUIDAS LAS<br/>COTIZACIONES A LA S. SOCIAL (euros/mes)</b> | <b>1.018,2</b>   | <b>912,5</b>     | <b>-10,4</b>                     | <b>915,2</b>     | <b>0,3</b>                        |
| <b>CUANTÍA MEDIA POR BENEFICIARIO PRESTACION<br/>CONTRIBUTIVA (euros/mes)</b>                  | <b>832,5</b>     | <b>845,5</b>     | <b>1,6</b>                       | <b>853,7</b>     | <b>1,0</b>                        |

Fuente: Datos provisionales del Servicio Público de Empleo Estatal

Notas:

Gastos contabilizados en el mes de octubre y devengados en el mes de septiembre

Los gastos incluyen las cotizaciones a la Seguridad Social

Los gastos de subsidio por desempleo incluyen los de Renta Agraria

En los gastos medios por beneficiario no se incluyen los gastos del subsidio para trabajadores eventuales agrarios (REASS)

Las cuantías medias de prestación contributiva percibidas por beneficiario no incluyen las cotizaciones a la S. Social y corresponden a la cuantía bruta reconocida por mes (30 días de prestación).

La cuantía media de las prestaciones asistenciales (subsidijs, renta agraria y renta activa de inserción), es del 80% del IPREM= 426,00 euros (14,20€x 30 días)

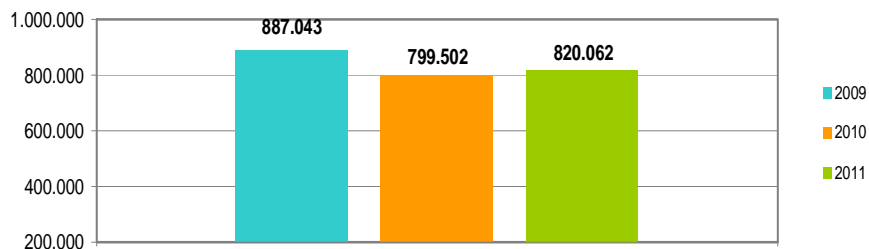
Beneficiarios, altas y solicitudes del mes de septiembre.

En el % de protección no se incluyen los beneficiarios del subsidio REASS. En prestación asistencial se incluye la RAI.

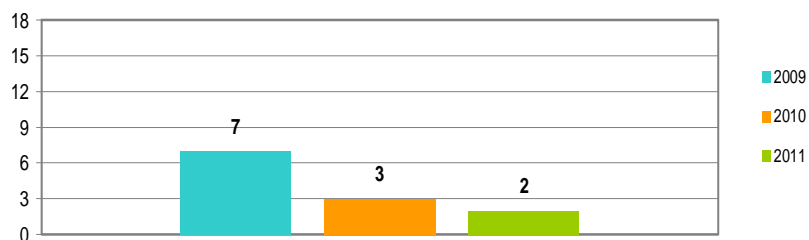
(\*) Nuevo indicador de cobertura.

SÍNTESIS DE DATOS NACIONALES DE PRESTACIONES DE DESEMPLEO

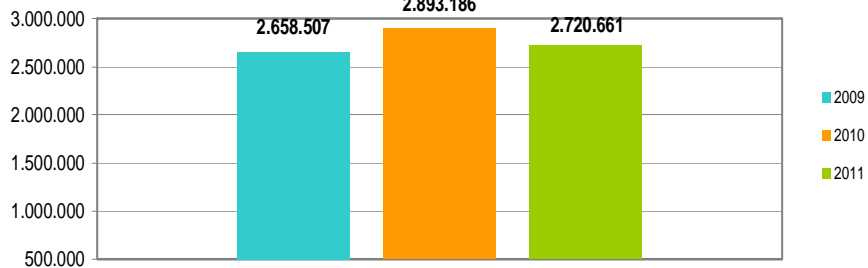
SOLICITUDES



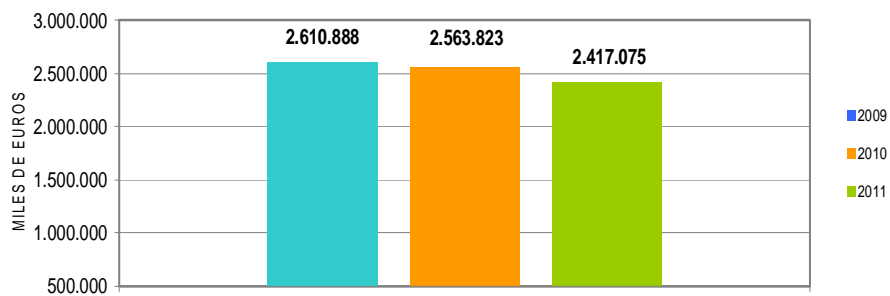
PLAZO DE RECONOCIMIENTO



BENEFICIARIOS



GASTOS



SOLICITUDES, ALTAS Y PLAZO DE RECONOCIMIENTO POR PROVINCIAS

| Provincias    | Solicitudes             |                |                           |                              |                | Altas                   |                |                           |                              |                | Plazo de Reconocimiento (días) |
|---------------|-------------------------|----------------|---------------------------|------------------------------|----------------|-------------------------|----------------|---------------------------|------------------------------|----------------|--------------------------------|
|               | Prestación Contributiva | Subsidio       | Renta Activa de Inserción | Subsidio Eventuales Agrarios | Total          | Prestación Contributiva | Subsidio       | Renta Activa de Inserción | Subsidio Eventuales Agrarios | Total          |                                |
| Araba/Álava   | 3.806                   | 1.109          | 42                        |                              | 4.957          | 3.582                   | 945            | 43                        |                              | 4.570          | 0                              |
| Albacete      | 4.348                   | 3.211          | 497                       |                              | 8.056          | 3.653                   | 3.010          | 465                       |                              | 7.128          | 2                              |
| Alicante      | 14.599                  | 11.943         | 2.183                     |                              | 28.725         | 14.225                  | 10.250         | 1.948                     |                              | 26.423         | 3                              |
| Almería       | 5.792                   | 5.819          | 813                       | 650                          | 13.074         | 5.569                   | 5.402          | 693                       | 475                          | 12.139         | 2                              |
| Ávila         | 1.182                   | 1.099          | 92                        |                              | 2.373          | 1.172                   | 1.038          | 92                        |                              | 2.302          | 2                              |
| Badajoz       | 7.114                   | 7.972          | 943                       | 1.659                        | 17.688         | 6.305                   | 7.317          | 850                       | 1.125                        | 15.597         | 1                              |
| Illes Balears | 8.174                   | 5.760          | 426                       |                              | 14.360         | 7.972                   | 5.251          | 412                       |                              | 13.635         | 2                              |
| Barcelona     | 55.652                  | 29.978         | 3.162                     |                              | 88.792         | 55.114                  | 25.967         | 2.431                     |                              | 83.512         | 0                              |
| Burgos        | 5.858                   | 1.620          | 168                       |                              | 7.646          | 5.768                   | 1.535          | 146                       |                              | 7.449          | 1                              |
| Cáceres       | 3.294                   | 3.930          | 431                       | 1.136                        | 8.791          | 3.116                   | 3.522          | 340                       | 680                          | 7.658          | 2                              |
| Cádiz         | 11.998                  | 12.892         | 2.513                     | 1.557                        | 28.960         | 10.824                  | 11.895         | 2.120                     | 1.209                        | 26.048         | 4                              |
| Castellón     | 8.526                   | 4.834          | 349                       |                              | 13.709         | 8.248                   | 3.791          | 262                       |                              | 12.301         | 4                              |
| Ciudad Real   | 5.112                   | 3.809          | 400                       |                              | 9.321          | 4.971                   | 3.570          | 374                       |                              | 8.915          | 0                              |
| Córdoba       | 7.009                   | 6.498          | 795                       | 3.301                        | 17.603         | 6.208                   | 5.998          | 743                       | 2.170                        | 15.119         | 3                              |
| A Coruña      | 9.744                   | 5.117          | 668                       |                              | 15.529         | 9.797                   | 4.844          | 583                       |                              | 15.224         | 1                              |
| Cuenca        | 1.639                   | 1.281          | 135                       |                              | 3.055          | 1.640                   | 1.222          | 128                       |                              | 2.990          | 0                              |
| Girona        | 8.512                   | 6.094          | 367                       |                              | 14.973         | 7.861                   | 5.111          | 250                       |                              | 13.222         | 1                              |
| Granada       | 6.735                   | 7.926          | 1.050                     | 2.113                        | 17.824         | 6.383                   | 7.344          | 943                       | 1.343                        | 16.013         | 2                              |
| Guadalajara   | 2.566                   | 1.483          | 108                       |                              | 4.157          | 2.469                   | 1.346          | 91                        |                              | 3.906          | 1                              |
| Gipuzkoa      | 13.423                  | 1.909          | 179                       |                              | 15.511         | 13.099                  | 1.758          | 138                       |                              | 14.995         | 2                              |
| Huelva        | 4.769                   | 5.420          | 621                       | 2.027                        | 12.837         | 5.006                   | 4.995          | 524                       | 1.165                        | 11.690         | 3                              |
| Huesca        | 2.430                   | 987            | 87                        |                              | 3.504          | 2.358                   | 879            | 78                        |                              | 3.315          | 0                              |
| Jaén          | 6.873                   | 5.839          | 642                       | 3.124                        | 16.478         | 6.690                   | 5.409          | 590                       | 1.800                        | 14.489         | 1                              |
| León          | 4.053                   | 1.887          | 247                       |                              | 6.187          | 3.841                   | 1.700          | 225                       |                              | 5.766          | 4                              |
| Lleida        | 5.004                   | 2.317          | 138                       |                              | 7.459          | 4.434                   | 1.995          | 141                       |                              | 6.570          | 1                              |
| La Rioja      | 5.250                   | 1.337          | 119                       |                              | 6.706          | 5.175                   | 1.386          | 106                       |                              | 6.667          | 5                              |
| Lugo          | 2.906                   | 1.511          | 162                       |                              | 4.579          | 2.927                   | 1.422          | 172                       |                              | 4.521          | 1                              |
| Madrid        | 48.257                  | 23.945         | 2.348                     |                              | 74.550         | 46.059                  | 20.230         | 1.849                     |                              | 68.138         | 3                              |
| Málaga        | 11.711                  | 12.514         | 1.854                     | 1.580                        | 27.659         | 10.887                  | 11.749         | 1.873                     | 1.015                        | 25.524         | 1                              |
| Murcia        | 28.252                  | 11.923         | 1.439                     |                              | 41.614         | 27.419                  | 10.885         | 1.122                     |                              | 39.426         | 1                              |
| Navarra       | 9.410                   | 2.632          | 242                       |                              | 12.284         | 9.170                   | 2.439          | 212                       |                              | 11.821         | 0                              |
| Ourense       | 2.177                   | 1.471          | 204                       |                              | 3.852          | 2.163                   | 1.427          | 209                       |                              | 3.799          | 0                              |
| Asturias      | 11.472                  | 4.989          | 580                       |                              | 17.041         | 11.241                  | 4.784          | 554                       |                              | 16.579         | 0                              |
| Palencia      | 2.281                   | 667            | 108                       |                              | 3.056          | 2.259                   | 629            | 87                        |                              | 2.975          | 0                              |
| Las Palmas    | 7.891                   | 8.399          | 1.571                     |                              | 17.861         | 7.707                   | 7.961          | 1.568                     |                              | 17.236         | 1                              |
| Pontevedra    | 13.018                  | 7.554          | 726                       |                              | 21.298         | 12.621                  | 7.284          | 688                       |                              | 20.593         | 1                              |
| Salamanca     | 3.058                   | 1.972          | 275                       |                              | 5.305          | 2.927                   | 1.841          | 295                       |                              | 5.063          | 2                              |
| S.C.Tenerife  | 6.325                   | 7.667          | 1.154                     |                              | 15.146         | 6.423                   | 7.340          | 1.097                     |                              | 14.860         | 4                              |
| Cantabria     | 8.069                   | 2.749          | 291                       |                              | 11.109         | 7.891                   | 2.748          | 285                       |                              | 10.924         | 1                              |
| Segovia       | 1.243                   | 494            | 54                        |                              | 1.791          | 1.234                   | 484            | 49                        |                              | 1.767          | 1                              |
| Sevilla       | 18.137                  | 18.068         | 2.456                     | 4.760                        | 43.421         | 17.109                  | 16.562         | 2.278                     | 3.354                        | 39.303         | 2                              |
| Soria         | 1.388                   | 432            | 32                        |                              | 1.852          | 1.335                   | 392            | 26                        |                              | 1.753          | 2                              |
| Tarragona     | 10.534                  | 5.776          | 548                       |                              | 16.858         | 9.755                   | 5.254          | 446                       |                              | 15.455         | 2                              |
| Teruel        | 1.168                   | 592            | 60                        |                              | 1.820          | 1.151                   | 566            | 58                        |                              | 1.775          | 1                              |
| Toledo        | 7.113                   | 4.674          | 500                       |                              | 12.287         | 6.809                   | 4.358          | 416                       |                              | 11.583         | 2                              |
| Valencia      | 31.107                  | 16.232         | 2.232                     |                              | 49.571         | 31.278                  | 14.986         | 1.896                     |                              | 48.160         | 8                              |
| Valladolid    | 5.177                   | 2.352          | 283                       |                              | 7.812          | 5.090                   | 2.191          | 285                       |                              | 7.566          | 0                              |
| Bizkaia       | 15.719                  | 3.386          | 297                       |                              | 19.402         | 14.797                  | 3.124          | 247                       |                              | 18.168         | 3                              |
| Zamora        | 1.275                   | 900            | 89                        |                              | 2.264          | 1.201                   | 842            | 87                        |                              | 2.130          | 0                              |
| Zaragoza      | 12.063                  | 4.993          | 612                       |                              | 17.668         | 10.992                  | 4.306          | 524                       |                              | 15.822         | 1                              |
| Ceuta         | 285                     | 407            | 59                        |                              | 751            | 287                     | 395            | 55                        |                              | 737            | 0                              |
| Melilla       | 401                     | 414            | 121                       |                              | 936            | 298                     | 405            | 95                        |                              | 798            | 5                              |
| <b>TOTAL</b>  | <b>473.899</b>          | <b>288.784</b> | <b>35.472</b>             | <b>21.907</b>                | <b>820.062</b> | <b>456.510</b>          | <b>262.084</b> | <b>31.189</b>             | <b>14.336</b>                | <b>764.119</b> | <b>2</b>                       |

Solicitudes, altas y plazo de reconocimiento del mes de septiembre.

PLAZO DE RECONOCIMIENTO



SOLICITUDES, ALTAS Y PLAZO DE RECONOCIMIENTO POR COMUNIDADES AUTÓNOMAS

| Comunidades Autónomas | Solicitudes             |                |                           |                              |                | Altas                   |                |                           |                              |                | Plazo de Reconocimiento (días) |
|-----------------------|-------------------------|----------------|---------------------------|------------------------------|----------------|-------------------------|----------------|---------------------------|------------------------------|----------------|--------------------------------|
|                       | Prestación Contributiva | Subsidio       | Renta Activa de Inserción | Subsidio Eventuales Agrarios | Total          | Prestación Contributiva | Subsidio       | Renta Activa de Inserción | Subsidio Eventuales Agrarios | Total          |                                |
| Andalucía             | 73.024                  | 74.976         | 10.744                    | 19.112                       | 177.856        | 68.676                  | 69.354         | 9.764                     | 12.531                       | 160.325        | 2                              |
| Aragón                | 15.661                  | 6.572          | 759                       |                              | 22.992         | 14.501                  | 5.751          | 660                       |                              | 20.912         | 1                              |
| Asturias              | 11.472                  | 4.989          | 580                       |                              | 17.041         | 11.241                  | 4.784          | 554                       |                              | 16.579         | 0                              |
| Illes Balears         | 8.174                   | 5.760          | 426                       |                              | 14.360         | 7.972                   | 5.251          | 412                       |                              | 13.635         | 2                              |
| Canarias              | 14.216                  | 16.066         | 2.725                     |                              | 33.007         | 14.130                  | 15.301         | 2.665                     |                              | 32.096         | 2                              |
| Cantabria             | 8.069                   | 2.749          | 291                       |                              | 11.109         | 7.891                   | 2.748          | 285                       |                              | 10.924         | 1                              |
| Castilla-La Mancha    | 20.778                  | 14.458         | 1.640                     |                              | 36.876         | 19.542                  | 13.506         | 1.474                     |                              | 34.522         | 1                              |
| Castilla-León         | 25.515                  | 11.423         | 1.348                     |                              | 38.286         | 24.827                  | 10.652         | 1.292                     |                              | 36.771         | 1                              |
| Cataluña              | 79.702                  | 44.165         | 4.215                     |                              | 128.082        | 77.164                  | 38.327         | 3.268                     |                              | 118.759        | 0                              |
| C. Valenciana         | 54.232                  | 33.009         | 4.764                     |                              | 92.005         | 53.751                  | 29.027         | 4.106                     |                              | 86.884         | 6                              |
| Extremadura           | 10.408                  | 11.902         | 1.374                     | 2.795                        | 26.479         | 9.421                   | 10.839         | 1.190                     | 1.805                        | 23.255         | 1                              |
| Galicia               | 27.845                  | 15.653         | 1.760                     |                              | 45.258         | 27.508                  | 14.977         | 1.652                     |                              | 44.137         | 1                              |
| Madrid                | 48.257                  | 23.945         | 2.348                     |                              | 74.550         | 46.059                  | 20.230         | 1.849                     |                              | 68.138         | 3                              |
| Murcia                | 28.252                  | 11.923         | 1.439                     |                              | 41.614         | 27.419                  | 10.885         | 1.122                     |                              | 39.426         | 1                              |
| Navarra               | 9.410                   | 2.632          | 242                       |                              | 12.284         | 9.170                   | 2.439          | 212                       |                              | 11.821         | 0                              |
| País Vasco            | 32.948                  | 6.404          | 518                       |                              | 39.870         | 31.478                  | 5.827          | 428                       |                              | 37.733         | 2                              |
| La Rioja              | 5.250                   | 1.337          | 119                       |                              | 6.706          | 5.175                   | 1.386          | 106                       |                              | 6.667          | 5                              |
| Ceuta                 | 285                     | 407            | 59                        |                              | 751            | 287                     | 395            | 55                        |                              | 737            | 0                              |
| Melilla               | 401                     | 414            | 121                       |                              | 936            | 298                     | 405            | 95                        |                              | 798            | 5                              |
| <b>TOTAL</b>          | <b>473.899</b>          | <b>288.784</b> | <b>35.472</b>             | <b>21.907</b>                | <b>820.062</b> | <b>456.510</b>          | <b>262.084</b> | <b>31.189</b>             | <b>14.336</b>                | <b>764.119</b> | <b>2</b>                       |

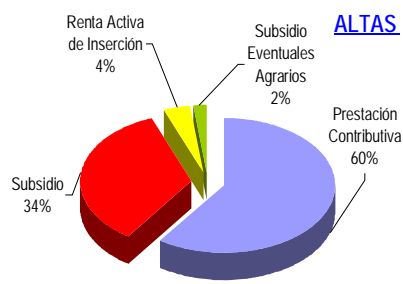
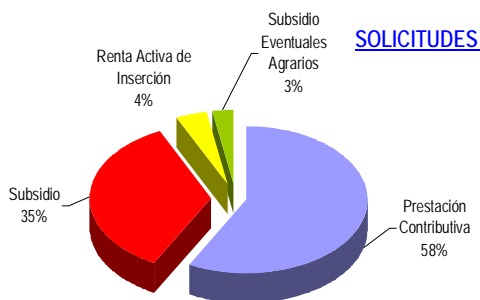
Notas informativas:

Solicitudes y altas del mes de septiembre.

El dato de solicitudes indica el número de expedientes de prestaciones recibidas.

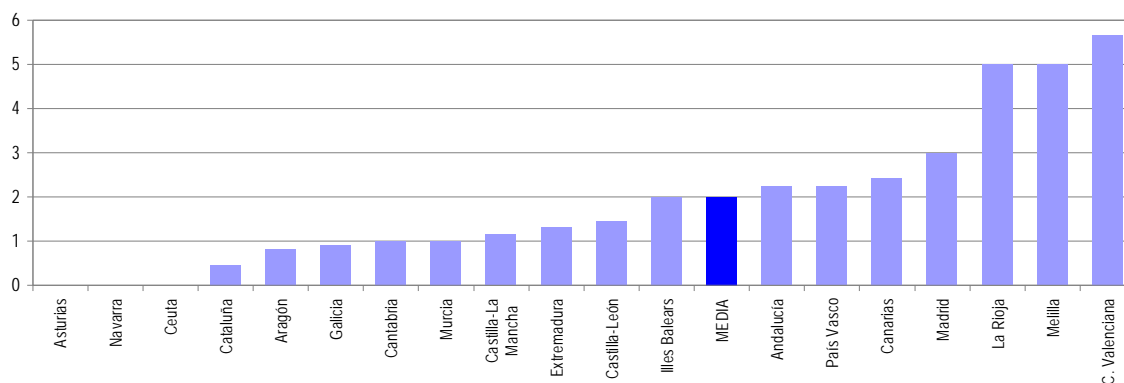
El dato de altas indica el número de expedientes reconocidos, tanto inicialmente como por reanudación de las prestaciones, sin incluir las altas tras las prórrogas del subsidio y en el caso de RAI, indica el dato de participantes en el programa.

El plazo de reconocimiento indica el número de días que median entre la fecha de solicitud y la fecha de resolución.



días

PLAZO DE RECONOCIMIENTO



SEPTIEMBRE 2011

BENEFICIARIOS DE PRESTACIONES POR DESEMPLEO

| Provincias    | Beneficiarios           |                  |                           |                                  | Total            |
|---------------|-------------------------|------------------|---------------------------|----------------------------------|------------------|
|               | Prestación Contributiva | Subsidio         | Renta Activa de Inserción | Subsidio Eventuales Agrarios (1) |                  |
| Araba/Álava   | 7.682                   | 4.442            | 242                       |                                  | 12.366           |
| Albacete      | 11.089                  | 10.710           | 2.471                     |                                  | 24.270           |
| Alicante      | 48.657                  | 51.240           | 14.207                    |                                  | 114.104          |
| Almería       | 22.799                  | 23.785           | 4.835                     | 4.493                            | 55.912           |
| Ávila         | 4.065                   | 3.732            | 698                       |                                  | 8.495            |
| Badajoz       | 16.888                  | 28.042           | 5.936                     | 12.420                           | 63.286           |
| Illes Balears | 27.694                  | 20.520           | 2.528                     |                                  | 50.742           |
| Barcelona     | 171.337                 | 118.856          | 12.685                    |                                  | 302.878          |
| Burgos        | 9.043                   | 5.793            | 817                       |                                  | 15.653           |
| Cáceres       | 10.243                  | 13.890           | 2.032                     | 7.157                            | 33.322           |
| Cádiz         | 30.321                  | 42.894           | 15.235                    | 10.600                           | 99.050           |
| Castellón     | 18.853                  | 16.621           | 1.707                     |                                  | 37.181           |
| Ciudad Real   | 12.683                  | 13.249           | 2.449                     |                                  | 28.381           |
| Córdoba       | 18.464                  | 28.789           | 5.019                     | 24.734                           | 77.006           |
| A Coruña      | 29.995                  | 21.469           | 3.939                     |                                  | 55.403           |
| Cuenca        | 4.870                   | 4.354            | 747                       |                                  | 9.971            |
| Girona        | 21.815                  | 17.230           | 1.373                     |                                  | 40.418           |
| Granada       | 21.778                  | 32.046           | 5.808                     | 15.664                           | 75.296           |
| Guadalajara   | 7.430                   | 5.522            | 545                       |                                  | 13.497           |
| Gipuzkoa      | 15.598                  | 9.105            | 774                       |                                  | 25.477           |
| Huelva        | 17.313                  | 20.361           | 3.448                     | 10.582                           | 51.704           |
| Huesca        | 6.040                   | 3.104            | 355                       |                                  | 9.499            |
| Jaén          | 14.208                  | 24.768           | 3.897                     | 20.701                           | 63.574           |
| León          | 11.536                  | 9.108            | 1.356                     |                                  | 22.000           |
| Lleida        | 12.202                  | 7.465            | 763                       |                                  | 20.430           |
| La Rioja      | 8.364                   | 4.617            | 628                       |                                  | 13.609           |
| Lugo          | 7.761                   | 5.463            | 967                       |                                  | 14.191           |
| Madrid        | 179.691                 | 93.813           | 11.486                    |                                  | 284.990          |
| Málaga        | 40.905                  | 50.965           | 12.259                    | 11.094                           | 115.223          |
| Murcia        | 42.127                  | 32.732           | 7.643                     |                                  | 82.502           |
| Navarra       | 15.993                  | 9.876            | 1.067                     |                                  | 26.936           |
| Ourense       | 6.880                   | 7.154            | 1.339                     |                                  | 15.373           |
| Asturias      | 25.357                  | 21.949           | 3.260                     |                                  | 50.566           |
| Palencia      | 3.530                   | 2.587            | 499                       |                                  | 6.616            |
| Las Palmas    | 32.201                  | 38.963           | 11.605                    |                                  | 82.769           |
| Pontevedra    | 29.161                  | 22.895           | 4.312                     |                                  | 56.368           |
| Salamanca     | 8.228                   | 6.605            | 1.509                     |                                  | 16.342           |
| S.C.Tenerife  | 30.723                  | 36.544           | 8.066                     |                                  | 75.333           |
| Cantabria     | 14.157                  | 9.607            | 1.747                     |                                  | 25.511           |
| Segovia       | 3.391                   | 1.899            | 254                       |                                  | 5.544            |
| Sevilla       | 48.893                  | 65.342           | 13.766                    | 34.820                           | 162.821          |
| Soria         | 1.838                   | 1.181            | 179                       |                                  | 3.198            |
| Tarragona     | 24.351                  | 19.536           | 2.677                     |                                  | 46.564           |
| Teruel        | 3.373                   | 2.509            | 252                       |                                  | 6.134            |
| Toledo        | 20.100                  | 17.395           | 2.647                     |                                  | 40.142           |
| Valencia      | 80.795                  | 60.806           | 10.982                    |                                  | 152.583          |
| Valladolid    | 12.957                  | 7.695            | 1.766                     |                                  | 22.418           |
| Bizkaia       | 26.500                  | 14.757           | 1.191                     |                                  | 42.448           |
| Zamora        | 4.016                   | 3.102            | 619                       |                                  | 7.737            |
| Zaragoza      | 25.825                  | 16.023           | 2.636                     |                                  | 44.484           |
| Ceuta         | 1.228                   | 3.582            | 625                       |                                  | 5.435            |
| Melilla       | 1.348                   | 2.677            | 884                       |                                  | 4.909            |
| <b>TOTAL</b>  | <b>1.272.296</b>        | <b>1.097.369</b> | <b>198.731</b>            | <b>152.265</b>                   | <b>2.720.661</b> |

El dato de beneficiarios corresponde a los que están de alta el último día del mes de septiembre.

El dato de subsidio incluye también a los beneficiarios de la Renta Agraria en las CC. AA. De Andalucía y Extremadura.

(1) Datos provisionales

SEPTIEMBRE 2011

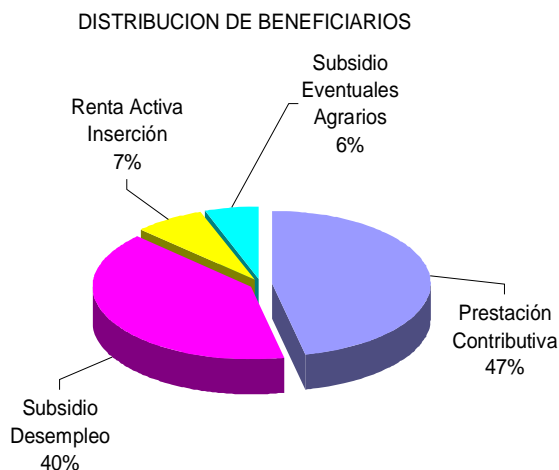
BENEFICIARIOS DE PRESTACIONES POR DESEMPLEO POR CC.AA.

| Comunidades Autónomas | Beneficiarios           |                  |                           |                              | Total            |
|-----------------------|-------------------------|------------------|---------------------------|------------------------------|------------------|
|                       | Prestación Contributiva | Subsidio         | Renta Activa de Inserción | Subsidio Eventuales Agrarios |                  |
| Andalucía             | 214.681                 | 288.950          | 64.267                    | 132.688                      | 700.586          |
| Aragón                | 35.238                  | 21.636           | 3.243                     |                              | 60.117           |
| Asturias              | 25.357                  | 21.949           | 3.260                     |                              | 50.566           |
| Illes Balears         | 27.694                  | 20.520           | 2.528                     |                              | 50.742           |
| Canarias              | 62.924                  | 75.507           | 19.671                    |                              | 158.102          |
| Cantabria             | 14.157                  | 9.607            | 1.747                     |                              | 25.511           |
| Castilla-La Mancha    | 56.172                  | 51.230           | 8.859                     |                              | 116.261          |
| Castilla-León         | 58.604                  | 41.702           | 7.697                     |                              | 108.003          |
| Cataluña              | 229.705                 | 163.087          | 17.498                    |                              | 410.290          |
| C. Valenciana         | 148.305                 | 128.667          | 26.896                    |                              | 303.868          |
| Extremadura           | 27.131                  | 41.932           | 7.968                     | 19.577                       | 96.608           |
| Galicia               | 73.797                  | 56.981           | 10.557                    |                              | 141.335          |
| Madrid                | 179.691                 | 93.813           | 11.486                    |                              | 284.990          |
| Murcia                | 42.127                  | 32.732           | 7.643                     |                              | 82.502           |
| Navarra               | 15.993                  | 9.876            | 1.067                     |                              | 26.936           |
| País Vasco            | 49.780                  | 28.304           | 2.207                     |                              | 80.291           |
| La Rioja              | 8.364                   | 4.617            | 628                       |                              | 13.609           |
| Ceuta                 | 1.228                   | 3.582            | 625                       |                              | 5.435            |
| Melilla               | 1.348                   | 2.677            | 884                       |                              | 4.909            |
| <b>TOTAL</b>          | <b>1.272.296</b>        | <b>1.097.369</b> | <b>198.731</b>            | <b>152.265</b>               | <b>2.720.661</b> |

El dato de beneficiarios corresponde a los que están de alta el último día del mes de septiembre.

El dato de subsidio incluye también a los beneficiarios de la Renta Agraria de las CC. AA. De Andalucía y Extremadura.

(1) Datos provisionales



GASTOS DE PRESTACIONES POR DESEMPLEO POR PROVINCIAS

| PROVINCIAS            | Gastos de Prestaciones (miles de euros) |                         |                    |                        |                              | Cuantía media prestación contributiva percibida por beneficiario (euros/mes) |
|-----------------------|---|-------------------------|--------------------|------------------------|------------------------------|--|
|                       | Total                                   | Prestación Contributiva | Subsidio Desempleo | Renta Activa Inserción | Subsidio Eventuales Agrarios |  |
| Araba/Álava           | 13.927                                  | 11.461                  | 2.358              | 108                    |                              | 939,9  |
| Albacete              | 19.955                                  | 13.745                  | 5.145              | 1.065                  |                              | 831,9  |
| Alicante              | 91.482                                  | 58.810                  | 26.564             | 6.108                  |                              | 798,1  |
| Almería               | 45.913                                  | 29.926                  | 11.825             | 2.100                  | 2.062                        | 812,1  |
| Ávila                 | 7.035                                   | 4.847                   | 1.885              | 303                    |                              | 779,0  |
| Badajoz               | 40.058                                  | 19.371                  | 13.137             | 2.524                  | 5.026                        | 763,3  |
| Illes Balears         | 47.829                                  | 36.529                  | 10.203             | 1.097                  |                              | 866,4  |
| Barcelona             | 316.660                                 | 250.249                 | 61.151             | 5.260                  |                              | 935,0  |
| Burgos                | 16.372                                  | 12.933                  | 3.083              | 356                    |                              | 883,7  |
| Caceres               | 22.798                                  | 12.030                  | 6.752              | 863                    | 3.153                        | 762,9  |
| Cádiz                 | 70.463                                  | 38.202                  | 20.985             | 6.550                  | 4.726                        | 823,4  |
| Castellón             | 35.381                                  | 25.837                  | 8.778              | 766                    |                              | 847,6  |
| Ciudad Real           | 23.497                                  | 16.061                  | 6.399              | 1.037                  |                              | 801,5  |
| Córdoba               | 50.752                                  | 23.414                  | 14.013             | 2.177                  | 11.148                       | 826,9  |
| A Coruña              | 51.667                                  | 38.606                  | 11.352             | 1.709                  |                              | 831,0  |
| Cuenca                | 8.127                                   | 5.687                   | 2.121              | 319                    |                              | 788,8  |
| Girona                | 37.525                                  | 28.671                  | 8.282              | 572                    |                              | 860,1  |
| Granada               | 53.308                                  | 28.248                  | 15.323             | 2.499                  | 7.238                        | 843,0  |
| Guadalajara           | 13.033                                  | 10.149                  | 2.647              | 237                    |                              | 874,7  |
| Gipuzkoa              | 30.502                                  | 25.207                  | 4.951              | 344                    |                              | 960,0  |
| Huelva                | 39.122                                  | 22.840                  | 10.168             | 1.505                  | 4.609                        | 853,4  |
| Huesca                | 9.228                                   | 7.550                   | 1.524              | 154                    |                              | 839,4  |
| Jaén                  | 41.387                                  | 18.882                  | 11.655             | 1.665                  | 9.185                        | 827,1  |
| León                  | 20.726                                  | 15.239                  | 4.905              | 582                    |                              | 847,7  |
| Lleida                | 19.111                                  | 15.147                  | 3.627              | 337                    |                              | 822,7  |
| La Rioja              | 14.596                                  | 11.770                  | 2.544              | 282                    |                              | 867,8  |
| Lugo                  | 12.498                                  | 9.286                   | 2.800              | 412                    |                              | 778,1  |
| Madrid                | 304.670                                 | 250.593                 | 49.075             | 5.002                  |                              | 872,7  |
| Málaga                | 85.640                                  | 50.473                  | 24.758             | 5.288                  | 5.121                        | 810,6  |
| Murcia                | 77.620                                  | 57.206                  | 17.064             | 3.350                  |                              | 820,1  |
| Navarra               | 29.490                                  | 23.761                  | 5.264              | 465                    |                              | 942,8  |
| Ourense               | 12.998                                  | 8.567                   | 3.847              | 584                    |                              | 789,9  |
| Asturias              | 47.690                                  | 34.856                  | 11.451             | 1.383                  |                              | 871,8  |
| Palencia              | 6.161                                   | 4.600                   | 1.344              | 217                    |                              | 822,4  |
| Las Palmas            | 63.107                                  | 39.085                  | 19.036             | 4.986                  |                              | 798,4  |
| Pontevedra            | 50.497                                  | 36.891                  | 11.761             | 1.845                  |                              | 820,9  |
| Salamanca             | 13.844                                  | 9.890                   | 3.307              | 647                    |                              | 785,9  |
| S. C. Tenerife        | 57.129                                  | 35.748                  | 17.862             | 3.519                  |                              | 763,0  |
| Cantabria             | 24.524                                  | 18.914                  | 4.852              | 758                    |                              | 843,5  |
| Segovia               | 5.467                                   | 4.396                   | 965                | 106                    |                              | 811,5  |
| Sevilla               | 116.242                                 | 64.015                  | 31.973             | 5.928                  | 14.326                       | 820,0  |
| Soria                 | 3.080                                   | 2.401                   | 602                | 77                     |                              | 827,0  |
| Tarragona             | 43.341                                  | 32.781                  | 9.404              | 1.156                  |                              | 878,5  |
| Teruel                | 5.691                                   | 4.321                   | 1.264              | 106                    |                              | 831,0  |
| Toledo                | 35.944                                  | 25.848                  | 8.926              | 1.170                  |                              | 817,8  |
| Valencia              | 152.029                                 | 113.972                 | 33.133             | 4.924                  |                              | 839,3  |
| Valladolid            | 21.692                                  | 16.956                  | 3.971              | 765                    |                              | 833,2  |
| Bizkaia               | 49.911                                  | 41.305                  | 8.071              | 535                    |                              | 936,3  |
| Zamora                | 6.724                                   | 4.841                   | 1.614              | 269                    |                              | 797,0  |
| Zaragoza              | 43.941                                  | 34.737                  | 8.069              | 1.135                  |                              | 872,0  |
| Ceuta                 | 3.448                                   | 1.606                   | 1.576              | 266                    |                              | 869,8  |
| Melilla               | 3.243                                   | 1.654                   | 1.219              | 370                    |                              | 809,6  |
| <b>TOTAL NACIONAL</b> | <b>2.417.075</b>                        | <b>1.710.114</b>        | <b>554.585</b>     | <b>85.782</b>          | <b>66.594</b>                | <b>853,7</b>   |

Fuente: Datos provisionales del Servicio Público de Empleo Estatal

Notas:

Gastos contabilizados en el mes de octubre y devengados en el mes de septiembre.

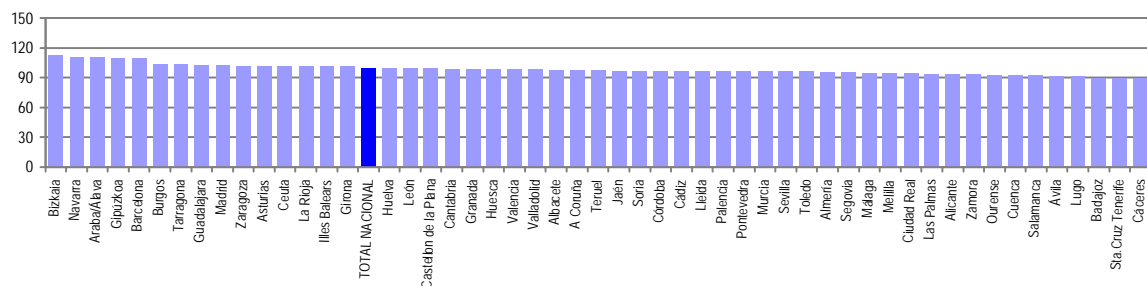
Los gastos incluyen las cotizaciones a la Seguridad Social

Los gastos de subsidio por desempleo incluyen los de Renta Agraria

Las cuantías medias de prestación contributiva percibidas por beneficiario no incluyen las cotizaciones a la S. Social y corresponden a la cuantía bruta reconocida por mes (30 días de prestación)

La cuantía media de las prestaciones asistenciales (subsidijs, renta agraria y renta activa de inserción), es del 80% del IPREM= 426,01euros (14,20€x 30 días)

CUANTÍA MEDIA PRESTACIÓN CONTRIBUTIVA POR BENEFICIARIO



Notas: Valores nacionales = Índice 100

GASTOS DE PRESTACIONES POR DESEMPLEO CC. AA

| CC.AA.                | Gastos de Prestaciones (miles de euros) |                         |                    |                        |                              | Cuantía media prestación contributiva percibida por beneficiario (euros/mes) |
|-----------------------|---|-------------------------|--------------------|------------------------|------------------------------|--|
|                       | Total                                   | Prestación Contributiva | Subsidio Desempleo | Renta Activa Inserción | Subsidio Eventuales Agrarios |  |
| Andalucía             | 502.827                                 | 276.000                 | 140.700            | 27.712                 | 58.415                       | 824,0  |
| Aragón                | 58.860                                  | 46.608                  | 10.857             | 1.395                  |                              | 862,5  |
| Asturias              | 47.690                                  | 34.856                  | 11.451             | 1.383                  |                              | 871,8  |
| Illes Balears         | 47.829                                  | 36.529                  | 10.203             | 1.097                  |                              | 866,4  |
| Canarias              | 120.236                                 | 74.833                  | 36.898             | 8.505                  |                              | 781,1  |
| Cantabria             | 24.524                                  | 18.914                  | 4.852              | 758                    |                              | 843,5  |
| Castilla-La Mancha    | 100.556                                 | 71.490                  | 25.238             | 3.828                  |                              | 821,9  |
| Castilla-León         | 101.101                                 | 76.103                  | 21.676             | 3.322                  |                              | 828,9  |
| Cataluña              | 416.637                                 | 326.848                 | 82.464             | 7.325                  |                              | 916,0  |
| C. Valenciana         | 278.892                                 | 198.619                 | 68.475             | 11.798                 |                              | 826,8  |
| Extremadura           | 62.856                                  | 31.401                  | 19.889             | 3.387                  | 8.179                        | 763,1  |
| Galicia               | 127.660                                 | 93.350                  | 29.760             | 4.550                  |                              | 817,6  |
| Madrid                | 304.670                                 | 250.593                 | 49.075             | 5.002                  |                              | 872,7  |
| Murcia                | 77.620                                  | 57.206                  | 17.064             | 3.350                  |                              | 820,1  |
| Navarra               | 29.490                                  | 23.761                  | 5.264              | 465                    |                              | 942,8  |
| Pais Vasco            | 94.340                                  | 77.973                  | 15.380             | 987                    |                              | 944,3  |
| La Rioja              | 14.596                                  | 11.770                  | 2.544              | 282                    |                              | 867,8  |
| Ceuta                 | 3.448                                   | 1.606                   | 1.576              | 266                    |                              | 869,8  |
| Melilla               | 3.243                                   | 1.654                   | 1.219              | 370                    |                              | 809,6  |
| <b>TOTAL NACIONAL</b> | <b>2.417.075</b>                        | <b>1.710.114</b>        | <b>554.585</b>     | <b>85.782</b>          | <b>66.594</b>                | <b>853,7</b>   |

Fuente: Datos provisionales del Servicio Público de Empleo Estatal

Notas:

Gastos contabilizados en el mes de octubre y devengados en el mes de septiembre.

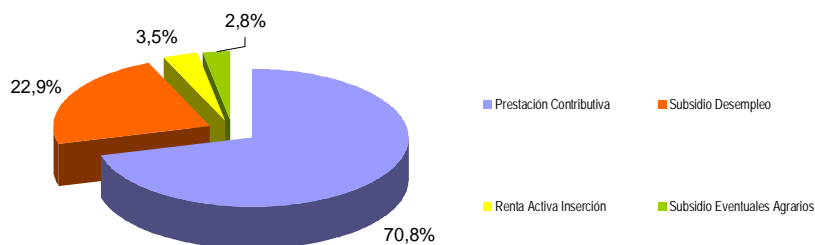
Los gastos incluyen las cotizaciones a la Seguridad Social

Los gastos de subsidio por desempleo incluyen los de Renta Agraria

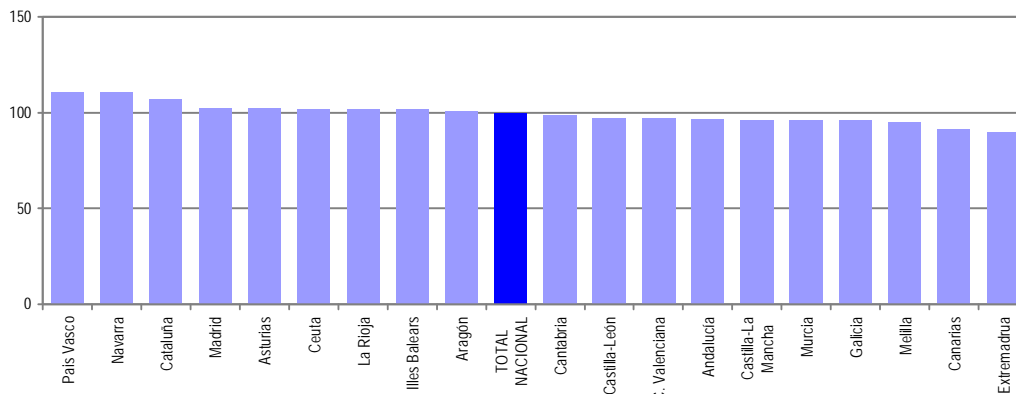
Las cuantías medias de prestación contributiva percibidas por beneficiario no incluyen las cotizaciones a la S. Social y corresponden a la cuantía bruta reconocida por mes (30 días de prestación).

La cuantía media de las prestaciones asistenciales (subsidijs, renta agraria y renta activa de inserción), es del 80% del IPREM= 426,01 euros (14,20€ x 30 días)

TOTAL NACIONAL DE GASTOS DE PRESTACIONES DE DESEMPLEO



CUANTÍA MEDIA PRESTACIÓN CONTRIBUTIVA POR BENEFICIARIO



Notas: Valores nacionales = Índice 100

SEPTIEMBRE 2011

SÍNTESIS DE DATOS NACIONALES DE BENEFICIARIOS DE PRESTACIONES POR DESEMPLEO EXTRANJEROS

|  | 2009           | 2010           | INCREMENTO<br>2010 S/ 2009<br>(%) | 2011           | INCREMENTO<br>2011 S/ 2010<br>(%) |
|--|----------------|----------------|-----------------------------------|----------------|-----------------------------------|
| <b>Nº DE BENEFICIARIOS</b>                                     | <b>363.127</b> | <b>416.176</b> | <b>14,6</b>                       | <b>348.357</b> | <b>-16,3</b>                      |
| Prestación Contributiva  | 222.648        | 172.295        | -22,6                             | 154.251        | -10,5                             |
| Subsidio   | 130.934        | 227.861        | 74,0                              | 164.749        | -27,7                             |
| Renta Activa de Inserción                                      | 7.052          | 13.395         | 89,9                              | 26.708         | 99,4                              |
| Subsidio Eventuales Agrarios                                   | 2.493          | 2.625          | 5,3                               | 2.649          | 0,9                               |
| <b>ENTORNO COMUNITARIO</b>                                     | <b>102.849</b> | <b>122.053</b> | <b>18,7</b>                       | <b>109.459</b> | <b>-10,3</b>                      |
| <b>ENTORNO NO COMUNITARIO</b>                                  | <b>260.278</b> | <b>294.123</b> | <b>13,0</b>                       | <b>238.898</b> | <b>-18,8</b>                      |
| <b>% SOBRE TOTAL BENEFICIARIOS</b>                             | <b>13,66</b>   | <b>14,38</b>   | <b>5,3</b>                        | <b>12,80</b>   | <b>-11,0</b>                      |
| Prestación Contributiva  | 14,22          | 12,62          | -11,3                             | 12,12          | -3,9                              |
| Subsidio   | 15,86          | 18,47          | 16,5                              | 15,01          | -18,7                             |
| Renta Activa de Inserción                                      | 6,90           | 10,08          | 46,0                              | 13,44          | 33,4                              |
| Subsidio Eventuales Agrarios                                   | 1,51           | 1,63           | 7,9                               | 1,74           | 6,8                               |
| <b>% BENEFICIARIOS s/DEMANDANTES<br/>DE EMPLEO EXTRANJEROS</b> | <b>72,43</b>   | <b>72,60</b>   | <b>0,2</b>                        | <b>58,93</b>   | <b>-18,8</b>                      |
| <b>GASTO (Miles de Euros) (1)</b>                              | <b>290.655</b> | <b>281.850</b> | <b>-3,0</b>                       | <b>243.105</b> | <b>-13,7</b>                      |
| Prestación Contributiva  | 227.688        | 175.820        | -22,8                             | 156.327        | -11,1                             |
| Subsidio   | 59.065         | 99.537         | 68,5                              | 75.086         | -24,6                             |
| Renta Activa de Inserción                                      | 2.795          | 5.320          | 90,3                              | 10.514         | 97,6                              |
| Subsidio Eventuales Agrarios                                   | 1.107          | 1.173          | 6,0                               | 1.178          | 0,4                               |
| <b>% S/GASTO TOTAL PRESTACIONES</b>                            | <b>11,1</b>    | <b>11,0</b>    | <b>-0,9</b>                       | <b>10,1</b>    | <b>-8,2</b>                       |

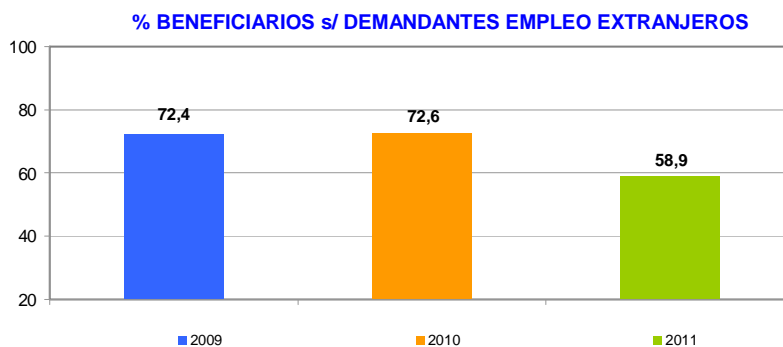
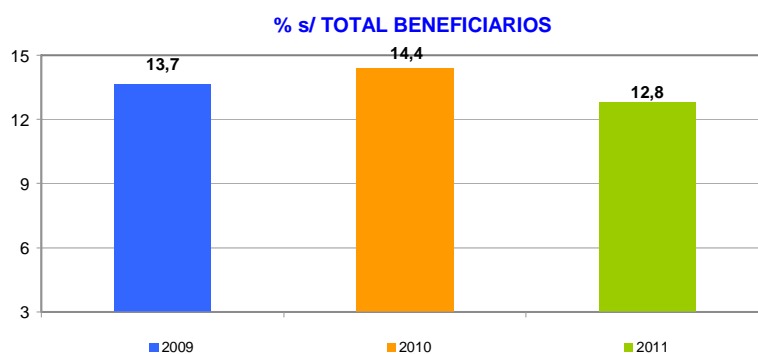
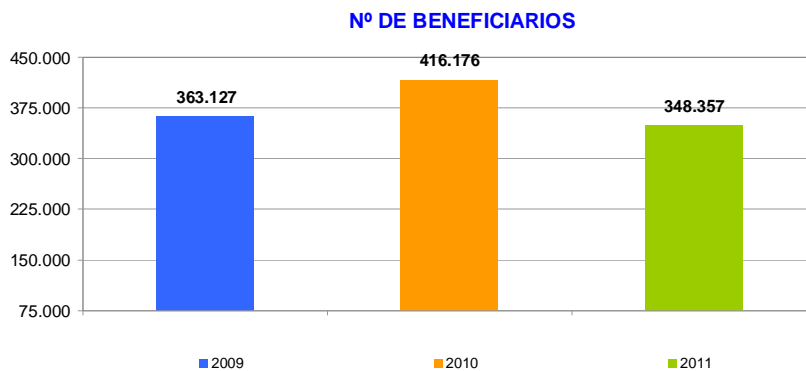
(1) Datos estimados.

Fuente: Datos provisionales del Servicio Público de Empleo Estatal correspondientes al mes de septiembre de cada año.

Notas:

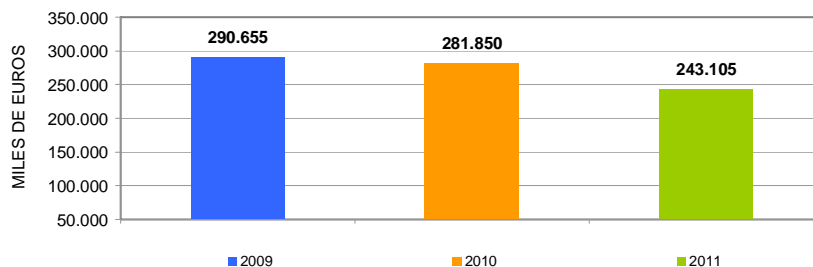
En el entorno comunitario se incluyen los países de la UE, inclusive los de régimen transitorio, los del Espacio Económico Europeo (Liechtenstein, Islandia y Noruega) y la Confederación Suiza.

SÍNTESIS DE DATOS NACIONALES DE BENEFICIARIOS DE PRESTACIONES POR DESEMPLEO EXTRANJEROS

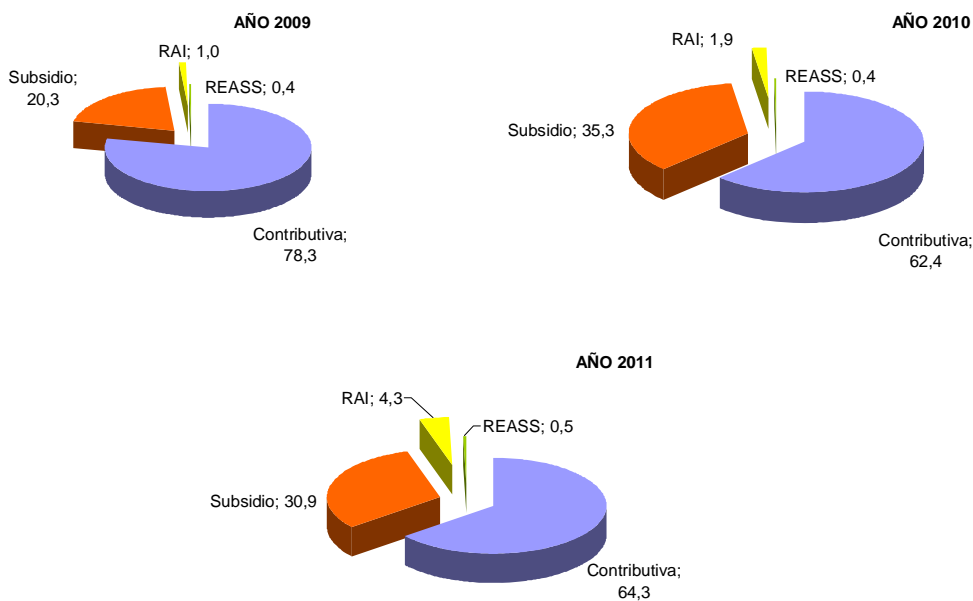


SÍNTESIS DE DATOS NACIONALES DE BENEFICIARIOS DE PRESTACIONES POR DESEMPLEO EXTRANJEROS

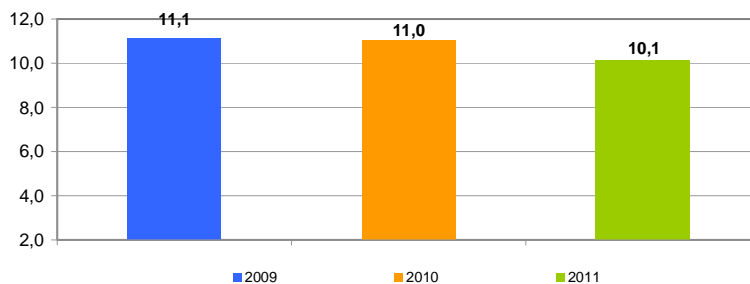
EVOLUCIÓN DEL GASTO DE BENEFICIARIOS EXTRANJEROS



DISTRIBUCIÓN DEL GASTO DE BENEFICIARIOS EXTRANJEROS POR TIPO DE PRESTACIÓN (%)



EVOLUCIÓN % GASTO BENEFICIARIOS EXTRANJEROS s/GASTO TOTAL EN PRESTACIONES



SEPTIEMBRE 2011

DISTRIBUCIÓN DE LOS BENEFICIARIOS EXTRANJEROS POR PROVINCIAS

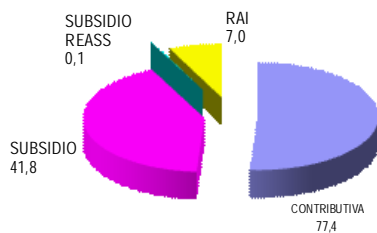
|                       | Beneficiarios extranjeros |                     |                        | %             |
|-----------------------|---------------------------|---------------------|------------------------|---------------|
|                       | Total                     | Países comunitarios | Países no comunitarios |               |
| Araba/Álava           | 1.820                     | 359                 | 1.461                  | 0,52          |
| Albacete              | 2.462                     | 958                 | 1.504                  | 0,71          |
| Alicante              | 16.091                    | 5.260               | 10.831                 | 4,62          |
| Almería               | 13.346                    | 4.941               | 8.405                  | 3,83          |
| Ávila                 | 1.321                     | 437                 | 884                    | 0,38          |
| Badajoz               | 1.459                     | 739                 | 720                    | 0,42          |
| Illes Balears         | 10.168                    | 3.232               | 6.936                  | 2,92          |
| Barcelona             | 57.697                    | 8.921               | 48.776                 | 16,56         |
| Burgos                | 2.284                     | 1.243               | 1.041                  | 0,66          |
| Cáceres               | 1.433                     | 333                 | 1.100                  | 0,41          |
| Cádiz                 | 2.518                     | 829                 | 1.689                  | 0,72          |
| Castellón             | 9.334                     | 5.348               | 3.986                  | 2,68          |
| Ciudad Real           | 3.181                     | 1.716               | 1.465                  | 0,91          |
| Córdoba               | 1.373                     | 519                 | 854                    | 0,39          |
| A Coruña              | 2.338                     | 755                 | 1.583                  | 0,67          |
| Cuenca                | 2.113                     | 1.177               | 936                    | 0,61          |
| Girona                | 10.774                    | 2.335               | 8.439                  | 3,09          |
| Granada               | 4.239                     | 1.510               | 2.729                  | 1,22          |
| Guadalajara           | 3.144                     | 1.484               | 1.660                  | 0,90          |
| Gipuzkoa              | 2.540                     | 780                 | 1.760                  | 0,73          |
| Huelva                | 5.220                     | 3.619               | 1.601                  | 1,50          |
| Huesca                | 2.124                     | 1.130               | 994                    | 0,61          |
| Jaén                  | 1.618                     | 338                 | 1.280                  | 0,46          |
| León                  | 1.664                     | 702                 | 962                    | 0,48          |
| Lleida                | 6.343                     | 2.053               | 4.290                  | 1,82          |
| La Rioja              | 2.985                     | 1.134               | 1.851                  | 0,86          |
| Lugo                  | 1.059                     | 414                 | 645                    | 0,30          |
| Madrid                | 56.421                    | 17.325              | 39.096                 | 16,20         |
| Málaga                | 12.146                    | 4.020               | 8.126                  | 3,49          |
| Murcia                | 16.037                    | 2.403               | 13.634                 | 4,60          |
| Navarra               | 4.389                     | 1.330               | 3.059                  | 1,26          |
| Ourense               | 1.060                     | 663                 | 397                    | 0,30          |
| Asturias              | 3.080                     | 1.147               | 1.933                  | 0,88          |
| Palencia              | 482                       | 208                 | 274                    | 0,14          |
| Las Palmas            | 8.378                     | 2.689               | 5.689                  | 2,41          |
| Pontevedra            | 2.972                     | 1.174               | 1.798                  | 0,85          |
| Salamanca             | 1.150                     | 501                 | 649                    | 0,33          |
| S.C.Tenerife          | 7.047                     | 2.786               | 4.261                  | 2,02          |
| Cantabria             | 2.484                     | 763                 | 1.721                  | 0,71          |
| Segovia               | 1.369                     | 786                 | 583                    | 0,39          |
| Sevilla               | 4.765                     | 1.430               | 3.335                  | 1,37          |
| Soria                 | 741                       | 278                 | 463                    | 0,21          |
| Tarragona             | 11.301                    | 3.361               | 7.940                  | 3,24          |
| Teruel                | 1.642                     | 704                 | 938                    | 0,47          |
| Toledo                | 6.180                     | 2.556               | 3.624                  | 1,77          |
| Valencia              | 18.787                    | 6.728               | 12.059                 | 5,39          |
| Valladolid            | 1.903                     | 1.000               | 903                    | 0,55          |
| Bizkaia               | 3.308                     | 759                 | 2.549                  | 0,95          |
| Zamora                | 587                       | 397                 | 190                    | 0,17          |
| Zaragoza              | 9.672                     | 4.166               | 5.506                  | 2,78          |
| Ceuta                 | 694                       | 6                   | 688                    | 0,20          |
| Melilla               | 1.114                     | 13                  | 1.101                  | 0,32          |
| <b>TOTAL NACIONAL</b> | <b>348.357</b>            | <b>109.459</b>      | <b>238.898</b>         | <b>100,00</b> |

SEPTIEMBRE 2011

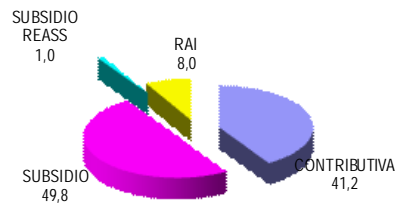
DISTRIBUCIÓN DE LOS BENEFICIARIOS EXTRANJEROS POR COMUNIDADES AUTÓNOMAS

|                   | TOTAL                      |                |              |               |                | COMUNITARIOS               |               |            |              |                | NO COMUNITARIOS            |                |              |               |                |
|-------------------|----------------------------|----------------|--------------|---------------|----------------|----------------------------|---------------|------------|--------------|----------------|----------------------------|----------------|--------------|---------------|----------------|
|                   | Prestaciones R.D.Leg. 1/94 |                | REASS        | RAI           | Total          | Prestaciones R.D.Leg. 1/94 |               | REASS      | RAI          | Total          | Prestaciones R.D.Leg. 1/94 |                | REASS        | RAI           | Total          |
|                   | Contrib.                   | Subsidio       |              |               |                | Contrib.                   | Subsidio      |            |              |                | Contrib.                   | Subsidio       |              |               |                |
| Andalucía         | 18.250                     | 19.989         | 1.949        | 5.037         | 45.225         | 8.738                      | 6.695         | 137        | 1.636        | 17.206         | 9.512                      | 13.294         | 1.812        | 3.401         | 28.019         |
| Aragón            | 5.929                      | 6.634          |              | 875           | 13.438         | 2.958                      | 2.745         |            | 297          | 6.000          | 2.971                      | 3.889          |              | 578           | 7.438          |
| Asturias          | 1.331                      | 1.478          |              | 271           | 3.080          | 586                        | 458           |            | 103          | 1.147          | 745                        | 1.020          |              | 168           | 1.933          |
| Illes Balears     | 4.722                      | 4.883          |              | 563           | 10.168         | 1.661                      | 1.373         |            | 198          | 3.232          | 3.061                      | 3.510          |              | 365           | 6.936          |
| Canarias          | 6.544                      | 6.901          |              | 1.980         | 15.425         | 2.743                      | 2.081         |            | 651          | 5.475          | 3.801                      | 4.820          |              | 1.329         | 9.950          |
| Cantabria         | 1.095                      | 1.215          |              | 174           | 2.484          | 404                        | 308           |            | 51           | 763            | 691                        | 907            |              | 123           | 1.721          |
| Castilla-La Manch | 6.636                      | 9.250          |              | 1.194         | 17.080         | 3.313                      | 4.110         |            | 468          | 7.891          | 3.323                      | 5.140          |              | 726           | 9.189          |
| Castilla-León     | 5.009                      | 5.474          |              | 1.018         | 11.501         | 2.619                      | 2.426         |            | 507          | 5.552          | 2.390                      | 3.048          |              | 511           | 5.949          |
| Cataluña          | 38.344                     | 42.394         |              | 5.377         | 86.115         | 10.051                     | 6.037         |            | 582          | 16.670         | 28.293                     | 36.357         |              | 4.795         | 69.445         |
| C. Valenciana     | 17.322                     | 22.428         |              | 4.462         | 44.212         | 7.487                      | 8.341         |            | 1.508        | 17.336         | 9.835                      | 14.087         |              | 2.954         | 26.876         |
| Extremadura       | 815                        | 1.017          | 700          | 360           | 2.892          | 423                        | 458           | 14         | 177          | 1.072          | 392                        | 559            | 686          | 183           | 1.820          |
| Galicia           | 3.301                      | 3.278          |              | 850           | 7.429          | 1.474                      | 1.165         |            | 367          | 3.006          | 1.827                      | 2.113          |              | 483           | 4.423          |
| Madrid            | 28.587                     | 24.987         |              | 2.847         | 56.421         | 9.581                      | 7.071         |            | 673          | 17.325         | 19.006                     | 17.916         |              | 2.174         | 39.096         |
| Murcia            | 8.771                      | 6.604          |              | 662           | 16.037         | 1.193                      | 966           |            | 244          | 2.403          | 7.578                      | 5.638          |              | 418           | 13.634         |
| Navarra           | 2.033                      | 2.083          |              | 273           | 4.389          | 736                        | 508           |            | 86           | 1.330          | 1.297                      | 1.575          |              | 187           | 3.059          |
| País Vasco        | 3.572                      | 3.804          |              | 292           | 7.668          | 1.170                      | 659           |            | 69           | 1.898          | 2.402                      | 3.145          |              | 223           | 5.770          |
| La Rioja          | 1.638                      | 1.196          |              | 151           | 2.985          | 701                        | 383           |            | 50           | 1.134          | 937                        | 813            |              | 101           | 1.851          |
| Ceuta             | 122                        | 474            |              | 98            | 694            | 2                          | 3             |            | 1            | 6              | 120                        | 471            |              | 97            | 688            |
| Melilla           | 230                        | 660            |              | 224           | 1.114          | 3                          | 4             |            | 6            | 13             | 227                        | 656            |              | 218           | 1.101          |
| <b>TOTAL</b>      | <b>154.251</b>             | <b>164.749</b> | <b>2.649</b> | <b>26.708</b> | <b>348.357</b> | <b>55.843</b>              | <b>45.791</b> | <b>151</b> | <b>7.674</b> | <b>109.459</b> | <b>98.408</b>              | <b>118.958</b> | <b>2.498</b> | <b>19.034</b> | <b>238.898</b> |

BENEFICIARIOS EXTRANJEROS COMUNITARIOS (%)



BENEFICIARIOS EXTRANJEROS NO COMUNITARIOS (%)



SEPTIEMBRE 2011

RELACIÓN DE LOS 60 PAÍSES CON MAYOR PROPORCIÓN DE BENEFICIARIOS DE PRESTACIONES POR DESEMPLEO EXTRANJEROS DEL TOTAL DE PAÍSES

|                        | Beneficiarios extranjeros | % s/Total de beneficiarios extranjeros |
|------------------------|---------------------------|--|
| MARRUECOS              | 76.915                    | 22,08                                  |
| RUMANIA                | 54.728                    | 15,71                                  |
| ECUADOR                | 34.574                    | 9,93                                   |
| COLOMBIA               | 21.087                    | 6,05                                   |
| BULGARIA               | 11.867                    | 3,41                                   |
| ITALIA                 | 9.964                     | 2,86                                   |
| BOLIVIA                | 9.511                     | 2,73                                   |
| PERÚ                   | 9.416                     | 2,70                                   |
| PORTUGAL               | 9.297                     | 2,67                                   |
| UCRANIA                | 7.782                     | 2,23                                   |
| ARGENTINA              | 7.462                     | 2,14                                   |
| DOMINICANA, REPÚBLICA  | 5.927                     | 1,70                                   |
| POLONIA                | 5.383                     | 1,55                                   |
| ARGELIA                | 5.222                     | 1,50                                   |
| PAKISTÁN               | 5.198                     | 1,49                                   |
| SENEGAL                | 4.723                     | 1,36                                   |
| BRASIL                 | 4.123                     | 1,18                                   |
| REINO UNIDO            | 3.985                     | 1,14                                   |
| CUBA                   | 3.951                     | 1,13                                   |
| FRANCIA                | 3.746                     | 1,08                                   |
| ALEMANIA               | 3.587                     | 1,03                                   |
| NIGERIA                | 3.151                     | 0,91                                   |
| VENEZUELA              | 2.955                     | 0,85                                   |
| URUGUAY                | 2.918                     | 0,84                                   |
| RUSIA, FEDERACION DE   | 2.836                     | 0,81                                   |
| MALÍ                   | 2.468                     | 0,71                                   |
| CHILE                  | 2.373                     | 0,68                                   |
| GAMBIA                 | 2.277                     | 0,65                                   |
| CHINA                  | 2.272                     | 0,65                                   |
| GHANA                  | 2.122                     | 0,61                                   |
| PARAGUAY               | 1.966                     | 0,56                                   |
| LITUANIA               | 1.707                     | 0,49                                   |
| MOLDAVIA, REPÚBLICA DE | 1.450                     | 0,42                                   |
| MAURITANIA             | 1.407                     | 0,40                                   |
| GUINEA                 | 1.254                     | 0,36                                   |
| INDIA                  | 1.179                     | 0,34                                   |
| ARMENIA                | 1.016                     | 0,29                                   |
| FILIPINAS              | 988                       | 0,28                                   |
| HOLANDA - PAISES BAJOS | 953                       | 0,27                                   |
| BÉLGICA                | 800                       | 0,23                                   |
| GEORGIA                | 758                       | 0,22                                   |
| HONDURAS               | 724                       | 0,21                                   |
| MÉJICO                 | 685                       | 0,20                                   |
| GUINEA BISSAU          | 561                       | 0,16                                   |
| GUINEA ECUATORIAL      | 558                       | 0,16                                   |
| BANGLADESH             | 554                       | 0,16                                   |
| ESLOVAQUIA             | 499                       | 0,14                                   |
| CHECA, REPÚBLICA       | 498                       | 0,14                                   |
| CAMERÚN                | 493                       | 0,14                                   |
| ESTADOS UNIDOS         | 423                       | 0,12                                   |
| SUECIA                 | 402                       | 0,12                                   |
| HUNGRÍA                | 366                       | 0,11                                   |
| IRLANDA                | 351                       | 0,10                                   |
| COSTA DE MARFIL        | 273                       | 0,08                                   |
| AUSTRIA                | 252                       | 0,07                                   |
| CONGO                  | 250                       | 0,07                                   |
| CABO VERDE             | 230                       | 0,07                                   |
| BENIN                  | 227                       | 0,07                                   |
| NICARAGUA              | 216                       | 0,06                                   |
| BIELORUSIA - BELARUS   | 206                       | 0,06                                   |
| RESTO                  | 5.291                     | 1,52                                   |
| <b>TOTAL</b>           | <b>348.357</b>            | <b>100,00</b>                          |

SEPTIEMBRE 2011

EVOLUCIÓN MENSUAL DEL GASTO DE PRESTACIONES

Datos provisionales.

Gastos contabilizados en el mes de octubre y devengados en el mes de septiembre, incluyen las cotizaciones a la Seguridad Social

| MESES      | AÑO 2010                                  |                |       | AÑO 2011                                  |                |        |
|------------|---|----------------|-------|---|----------------|--------|
|            | GASTO DE PRESTACIONES<br>(Miles de euros) | % DE VARIACIÓN |       | GASTO DE PRESTACIONES<br>(Miles de euros) | % DE VARIACIÓN |        |
|            |   | MENSUAL        | ANUAL |   | MENSUAL        | ANUAL  |
| ENERO      | 2.923.152                                 | 5,45           | 16,80 | 2.691.938                                 | 2,83           | -7,91  |
| FEBRERO    | 2.894.028                                 | -1,00          | 10,88 | 2.631.550                                 | -2,24          | -9,07  |
| MARZO      | 2.845.099                                 | -1,69          | 9,59  | 2.564.701                                 | -2,54          | -9,86  |
| ABRIL      | 2.757.395                                 | -3,08          | 4,51  | 2.459.564                                 | -4,10          | -10,80 |
| MAYO       | 2.660.475                                 | -3,51          | 2,73  | 2.397.474                                 | -2,52          | -9,89  |
| JUNIO      | 2.583.076                                 | -2,91          | 1,23  | 2.363.411                                 | -1,42          | -8,50  |
| JULIO      | 2.584.068                                 | 0,04           | 0,21  | 2.400.315                                 | 1,56           | -7,11  |
| AGOSTO     | 2.607.172                                 | 0,89           | -0,03 | 2.456.472                                 | 2,34           | -5,78  |
| SEPTIEMBRE | 2.563.823                                 | -1,66          | -1,80 | 2.417.075                                 | -1,60          | -5,72  |
| OCTUBRE    | 2.573.514                                 | 0,38           | -3,39 |   |                |        |
| NOVIEMBRE  | 2.628.230                                 | 2,13           | -4,08 |   |                |        |
| DICIEMBRE  | 2.617.883                                 | -0,39          | -5,56 |   |                |        |

EVOLUCIÓN MENSUAL DEL GASTO MEDIO POR BENEFICIARIO DE PRESTACIONES

No se incluyen los gastos del subsidio para trabajadores eventuales agrarios (REASS)

| MESES      | AÑO 2010                     |                |        | AÑO 2011                     |                |       |
|------------|------------------------------|----------------|--------|------------------------------|----------------|-------|
|            | GASTO MEDIO POR BENEFICIARIO | % DE VARIACIÓN |        | GASTO MEDIO POR BENEFICIARIO | % DE VARIACIÓN |       |
|            |                              | MENSUAL        | ANUAL  |                              | MENSUAL        | ANUAL |
| ENERO      | 948,31                       | 0,79           | -11,22 | 903,58                       | 1,30           | -4,72 |
| FEBRERO    | 927,28                       | -2,22          | -12,29 | 902,51                       | -0,12          | -2,67 |
| MARZO      | 915,48                       | -1,27          | -12,58 | 897,86                       | -0,52          | -1,92 |
| ABRIL      | 899,06                       | -1,79          | -13,82 | 896,72                       | -0,13          | -0,26 |
| MAYO       | 899,32                       | 0,03           | -13,19 | 899,65                       | 0,33           | 0,04  |
| JUNIO      | 891,68                       | -0,85          | -12,36 | 887,96                       | -1,30          | -0,42 |
| JULIO      | 891,76                       | 0,01           | -10,98 | 894,16                       | 0,70           | 0,27  |
| AGOSTO     | 892,88                       | 0,13           | -10,37 | 906,83                       | 1,42           | 1,56  |
| SEPTIEMBRE | 912,54                       | 2,20           | -10,38 | 915,16                       | 0,92           | 0,29  |
| OCTUBRE    | 904,58                       | -0,87          | -8,92  |                              |                |       |
| NOVIEMBRE  | 902,41                       | -0,24          | -6,02  |                              |                |       |
| DICIEMBRE  | 892,02                       | -1,15          | -5,19  |                              |                |       |

SEPTIEMBRE 2011

EVOLUCIÓN MENSUAL SOLICITUDES DE PRESTACIONES

| MESES      | AÑO 2010                    |                |        | AÑO 2011                     |                |        |
|------------|-----------------------------|----------------|--------|------------------------------|----------------|--------|
|            | SOLICITUDES DE PRESTACIONES | % DE VARIACIÓN |        | SOLICITUDES POR PRESTACIONES | % DE VARIACIÓN |        |
|            |                             | MENSUAL        | ANUAL  |                              | MENSUAL        | ANUAL  |
| ENERO      | 1.029.448                   | 3,74           | 51,91  | 925.433                      | 6,63           | -10,10 |
| FEBRERO    | 941.074                     | -8,58          | 46,56  | 809.067                      | -12,57         | -14,03 |
| MARZO      | 1.008.233                   | 7,14           | 43,92  | 852.383                      | 5,35           | -15,46 |
| ABRIL      | 942.528                     | -6,52          | 39,71  | 755.237                      | -11,40         | -19,87 |
| MAYO       | 914.990                     | -2,92          | 42,89  | 799.508                      | 5,86           | -12,62 |
| JUNIO      | 969.173                     | 5,92           | 34,93  | 807.944                      | 1,06           | -16,64 |
| JULIO      | 980.804                     | 1,20           | 3,74   | 831.242                      | 2,88           | -15,25 |
| AGOSTO     | 741.353                     | -24,41         | -3,17  | 750.320                      | -9,74          | 1,21   |
| SEPTIEMBRE | 799.502                     | 7,84           | -9,87  | 820.062                      | 9,29           | 2,57   |
| OCTUBRE    | 984.062                     | 23,08          | -5,69  |                              |                |        |
| NOVIEMBRE  | 978.933                     | -0,52          | -11,73 |                              |                |        |
| DICIEMBRE  | 867.859                     | -11,35         | -12,54 |                              |                |        |

EVOLUCIÓN MENSUAL DE BENEFICIARIOS DE PRESTACIONES

| MESES      | AÑO 2010      |                |       | AÑO 2011      |                |        |
|------------|---------------|----------------|-------|---------------|----------------|--------|
|            | BENEFICIARIOS | % DE VARIACIÓN |       | BENEFICIARIOS | % DE VARIACIÓN |        |
|            |               | MENSUAL        | ANUAL |               | MENSUAL        | ANUAL  |
| ENERO      | 3.160.567     | 4,15           | 29,75 | 3.054.761     | 1,30           | -3,35  |
| FEBRERO    | 3.201.028     | 1,28           | 24,91 | 2.993.023     | -2,02          | -6,50  |
| MARZO      | 3.186.685     | -0,45          | 23,89 | 2.931.261     | -2,06          | -8,02  |
| ABRIL      | 3.145.020     | -1,31          | 20,08 | 2.816.346     | -3,92          | -10,45 |
| MAYO       | 3.037.388     | -3,42          | 17,15 | 2.740.217     | -2,70          | -9,78  |
| JUNIO      | 2.976.438     | -2,01          | 14,34 | 2.737.100     | -0,11          | -8,04  |
| JULIO      | 2.976.191     | -0,01          | 11,62 | 2.759.194     | 0,81           | -7,29  |
| AGOSTO     | 2.999.119     | 0,77           | 10,74 | 2.784.900     | 0,93           | -7,14  |
| SEPTIEMBRE | 2.893.186     | -3,53          | 8,83  | 2.720.661     | -2,31          | -5,96  |
| OCTUBRE    | 2.927.530     | 1,19           | 5,54  |               |                |        |
| NOVIEMBRE  | 2.994.245     | 2,28           | 1,85  |               |                |        |
| DICIEMBRE  | 3.015.462     | 0,71           | -0,63 |               |                |        |

EVOLUCIÓN MENSUAL DEL PLAZO DE RECONOCIMIENTO DE PRESTACIONES

| MESES      | AÑO 2010                |                |        | AÑO 2011                |                |        |
|------------|-------------------------|----------------|--------|-------------------------|----------------|--------|
|            | PLAZO DE RECONOCIMIENTO | % DE VARIACIÓN |        | PLAZO DE RECONOCIMIENTO | % DE VARIACIÓN |        |
|            |                         | MENSUAL        | ANUAL  |                         | MENSUAL        | ANUAL  |
| ENERO      | 6                       | 50,00          | -25,00 | 3                       | 0,00           | -50,00 |
| FEBRERO    | 4                       | -33,33         | -42,86 | 2                       | -33,33         | -50,00 |
| MARZO      | 3                       | -25,00         | -40,00 | 2                       | 0,00           | -33,33 |
| ABRIL      | 2                       | -33,33         | -66,67 | 1                       | -50,00         | -50,00 |
| MAYO       | 2                       | 0,00           | -66,67 | 1                       | 0,00           | -50,00 |
| JUNIO      | 2                       | 0,00           | -60,00 | 1                       | 0,00           | -50,00 |
| JULIO      | 2                       | 0,00           | -66,67 | 2                       | 100,00         | 0,00   |
| AGOSTO     | 3                       | 50,00          | -57,14 | 2                       | 0,00           | -33,33 |
| SEPTIEMBRE | 3                       | 0,00           | -57,14 | 2                       | 0,00           | -33,33 |
| OCTUBRE    | 4                       | 33,33          | -33,33 |                         |                |        |
| NOVIEMBRE  | 3                       | -25,00         | -40,00 |                         |                |        |
| DICIEMBRE  | 3                       | 0,00           | -25,00 |                         |                |        |